

1668

# ОБЗОРЪ

Якутской области

за 1911 годъ.

ПРИЛОЖЕНІЕ

къ всеподданнѣйшему докладу

Якутскаго губернатора.

ЯКУТСКЪ

ТИПОГРАФИЯ ОБЛАСТНОГО УПРАВЛЕНІЯ.

К 668.

УЧЫНН ОУЧЫНН ОУЧЫНН

ОБЯЗАТЕЛЬНЫЙ ЭКЗЕМПЛЯР

# ОБЗОРЪ

## Якутской области

за 1911 годъ.

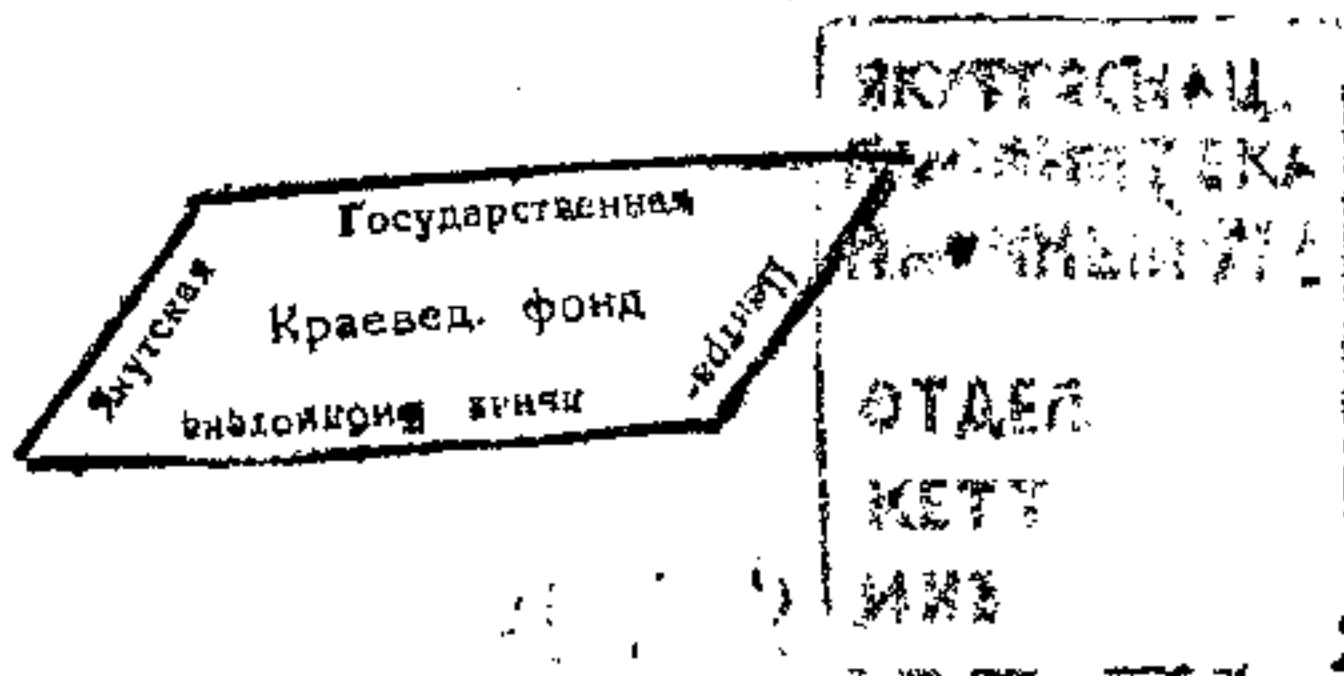
ПРИЛОЖЕНИЕ

къ **ВСЕПОДДАННѢЙШЕМУ** ОТЧЕТУ

**ЯКУТСКАГО ГУБЕРНАТОРА.**

9308.  
0-14  
ХУ  
5995

997A



ЯКУТСКЪ.

ТИПОГРАФІЯ ОБЛАСТНОГО УПРАВЛЕНІЯ.

ОБЯЗАТЕЛЬНЫЙ ЭКЗЕМПЛЯР

# О Г Л А В Л Е Н І Е.

Страницы:

Земледѣліе: . . . . .	1—38
1) посѣвная площадь . . . . .	1
2) посѣвы и сборы . . . . .	13
3) посѣвы на десятину и урожай самъ . . . . .	28
4) общія данныя о положеніи земледѣлія въ 1911 г. . . . .	34
Животноводство . . . . .	39
Ветеринарная часть: . . . . .	46- 57
1) ветеринарный персоналъ . . . . .	46
2) ветеринарно-врачебная дѣятельность . . . . .	47
3) Эпизоотіи . . . . .	49
4) Торговля скотомъ и животными продуктами . . . . .	51
5) Надзоръ за торгово-промышленнымъ скотомъ и животными продуктами . . . . .	—
6) Бактеріологическая лабораторія . . . . .	53
7) расходъ на ветеринарную часть . . . . .	55
Птицеводство . . . . .	58
Рыболовство . . . . .	59
Звѣроловство . . . . .	71
Почтово-обывательская гоньба . . . . .	74
Извозный промыселъ . . . . .	76
Добывающая промышленность . . . . .	—
Лѣсной промыселъ . . . . .	78
Отхожіе промыслы . . . . .	—

Ремесленная и кустарная промышленность . . . . .	79
Фабричная и заводская промышленность . . . . .	82
Торговля . . . . .	88
Обеспечение народного продовольствия . . . . .	100
Подати и повинности: . . . . .	112-121
1) окладные сборы . . . . .	112
2) земский сборъ . . . . .	113
3) ясачный сборъ . . . . .	115
4) сводка . . . . .	116
Акцизные сборы . . . . .	122
Городские доходы и расходы . . . . .	124
Отправление натуральныхъ повинностей . . . . .	129
Дороги, мосты и переправы . . . . .	135
Водныя сообщенія . . . . .	143
Почта и телеграфъ . . . . .	145
Народная нравственность . . . . .	150
Расколъ . . . . .	152
Тюрьмы, аресты и ссылка . . . . .	153
Пожары . . . . .	156
Насильственные и случайныя смерти . . . . .	163
Медицинская часть: . . . . .	164-172
1) управленіе и расходы . . . . .	164
2) врачебный персоналъ . . . . .	165
3) заболѣваемость и смертность . . . . .	166
4) эпидеміи . . . . .	169
5) психіатрическая лѣчебница . . . . .	

6) выселки прокаженных . . . . .	170
7) оспопрививаніе . . . . .	—
8) аптеки . . . . .	171
9) фельдшерская школа . . . . .	172
10) общество врачей . . . . .	—
Населеніе области къ 1-му января 1912 г. . . . .	173
Естественное движеніе населенія . . . . .	178
Дѣйствительное колебаніе численности населенія . . . . .	182
Общественное призрѣніе . . . . .	186
Народное образованіе . . . . .	190
Библіотеки и Областной Музей . . . . .	200
Метеорологическія станціи . . . . .	204

## Указатель вѣдомостей.

	Страницы:
Вѣдомость № 1 о посѣвѣ и сборѣ продовольственныхъ хлѣбсвѣ, овса и картофеля . . . . .	8-9
„ № 2 о числѣ фабрикъ и заводовъ . . . . .	84
„ №№ 3, 4, 5, объ общ. хлѣбо-запасныхъ магазинахъ . . . . .	109-110
„ № 6 о поступленіи сборовъ . . . . .	120
„ № 7 о распредѣленіи недоимокъ по горо- дамъ и округамъ Якутской области . . . . .	121
„ № 8 о денежной корреспонденціи . . . . .	146-147
„ № 9 о почтов. внутрен. корреспонденціи . . . . .	148
„ № 11 о числѣ и родѣ преступленій по области . . . . .	151
„ № 12 о пожарахъ . . . . .	159-160
„ № 13 о насильст. и случайн. смертяхъ . . . . .	162-163
„ № 14 о населеніи области по сословіямъ . . . . .	176-177
„ № 15 о бракахъ въ области . . . . .	185
„ № 16 о родившихся . . . . .	—
„ № 17 о смертности по возрастамъ . . . . .	—
„ № 18 . . . . . по мѣсяцамъ . . . . .	—

Примѣчаніе: Въ виду опечатки въ нуме-  
раціи вѣдомостей послѣ № 9 нумерація повышена  
на 1, т. е. № 11 слѣдуетъ считать № 10 и т. д.

## Земледѣліе.

### 1. Посѣвная площадь.

Во всѣхъ трехъ земледѣльческихъ округахъ Якутской области (въ Якутскомъ, Вилюйскомъ и Олекминскомъ) въ 1911 году подъ посѣвами продовольственныхъ хлѣбовъ было занято 12861 дес., изъ которыхъ 7362,7 дес. или 57,2% засѣяны въ Якутскомъ округѣ, 2418,8 дес. или 18,8% — въ Вилюйскомъ, а остальные 3079,5 дес. или 24% — въ Олекминскомъ. Кроме того, земледѣльческимъ населеніемъ въ области въ отчетномъ году 1220,8 дес. заняты подъ посѣвами овса, 324,5 дес. подъ картофелемъ и 81,55 дес. подъ различными огородными овощами.

Овесъ, главнымъ образомъ, культивируется въ Олекминскомъ округѣ, гдѣ занято подъ этимъ злакомъ 966 дес. или 79,2% занятой имъ во всей области площади; значительно меньшее количество земли удѣляется подъ овесъ населеніемъ Якутскаго округа (233,8 дес. или 19% всей занятой въ области подъ овесъ площади), а въ Вилюйскомъ посѣвы овса находятся пока въ стадіи опытовъ и производятся въ очень малыхъ размѣрахъ только русскимъ населеніемъ (въ отчетномъ году въ этомъ округѣ подъ овесъ отведено всего лишь 20 дес.).

Большая часть посѣвной площади, занятой въ области подъ картофелемъ и другими огородными овощами приходится на долю Якутскаго округа, въ которомъ въ отчетномъ году засѣяно картофелемъ 227 дес. или 70,1% всей площади занятой въ области картофелемъ и 59,9 дес. отведено подъ огороды (74% всей земли занятой въ области огородами), въ Олекминскомъ округѣ занято карто-

фелемъ въ отчетномъ году 62 дес. или 20,6<sup>0</sup>/<sub>0</sub> площади занятой карт. во всей области, а другими огородными овощами 14,3 дес или 17,2<sup>0</sup>/<sub>0</sub>. Самая меньшая площадь, какъ подъ культуру картофеля, такъ и другихъ овощей отведена въ Вилюйскомъ округѣ: подъ картофелемъ здѣсь занято всего лишь 35,3 дес. или 10,8<sup>0</sup>/<sub>0</sub> всей площади, занятой подь нпмъ въ области, а другимъ огороднымъ овощамъ удѣлено 7,15 дес. т. е. 8,8<sup>0</sup>/<sub>0</sub>.

Суммируя все эти данныя находимъ, что вся обработанная и засѣянная площадь въ отчетномъ году въ области исчисляется въ 14487,8 дес. изъ которыхъ 7883,55 или 54,4<sup>0</sup>/<sub>0</sub> находились въ Якутскомъ округѣ, 2482,25 д. или 17,1<sup>0</sup>/<sub>0</sub>—въ Вилюйскомъ и 4122 дес. или 28,5<sup>0</sup>/<sub>0</sub>—въ Олекминскомъ.

По отдѣльнымъ родамъ злаковъ и по группамъ населенія посѣвная площадь въ отчетномъ году распределялась такъ:

ТАБЛИЦА № 1.

О Б Р У Г А группы населенія.	Посѣвная площадь, занятая подь						
	Овсейной рожь.	Яровой рожь.	Шелудей.	Ячменемъ.	Всѣми про- дольствен. хлебамъ.	Овсомъ.	Картофе- лемъ.
	в ъ д е с я т и н а х ъ.						
<b>I Якутскій:</b>							
а) У инородцевъ.	15,25	1100,25	252,5	3322,6	4690,6	28,4	32
б) У крестьянъ и скон.	8,5	1720,9	627	253,5	2609,9	194,4	181
в) У сельскихъ	—	0,1	1,1	1,25	2,45	1	1,75
г) У прочихъ	—	28,5	15,25	16	59,75	10	12,4
<b>Итого</b>	<b>23,75</b>	<b>2849,75</b>	<b>895,85</b>	<b>3593,85</b>	<b>7862,7</b>	<b>233,8</b>	<b>217,15</b>
<b>II Вилюйскій</b>							
а) У инородцевъ	—	19	4,8	2078	2101,8	—	11,6
б) У крестьянъ и скон.	6	45	24	242	317	21	23,7
в) У сельскихъ	—	—	—	—	—	—	—
г) У прочихъ	—	—	—	—	—	—	—
<b>Итого</b>	<b>6</b>	<b>64</b>	<b>28,8</b>	<b>2320</b>	<b>2418,8</b>	<b>21</b>	<b>35,3</b>



III Олекминский:							
а) У иностранцевъ	—	421	168	886	1475	614	11
б) У крестьянъ и скот.	—	544,5	669	291	1504,5	410	49
в) У осельныхъ	—	—	—	—	—	—	—
г) У прочихъ	—	64	36	—	100	42	2
Итого	—	1029,5	878	1177	3079,5	966	62
По всей области	29,75	3943,25	1797,65	7090,35	12861	1220,8	324,45

Изъ приведенной таблицы видно, что въ Якутскомъ округѣ 63,7% всей площади, занятой посѣвами продовольственныхъ хлѣбовъ, приходится на иностранческія хозяйства, причемъ 70,8% всей площади принадлежащей этой группѣ хозяйствъ отведено было въ отчетномъ году подъ ячмень 23,5% подъ яровую рожь—5,4% подъ пшеницу и только 0,3%—подъ озимую рожь. Совсѣмъ у иностранцевъ было засѣяно всего лишь 28,4 дес. или 12,1% всей площади занятой въ округѣ этимъ злакомъ, подъ картофель ими была отведена немного большая площадь, а именно: 32 десятины или 14,1% занятой въ округѣ картофелемъ земли.

Слѣдующее мѣсто по величинѣ обработанной и засѣянной площади принадлежитъ въ Якутскомъ округѣ крестьянскимъ и скотческимъ хозяйствамъ, на долю которыхъ въ отчетномъ году приходилось 35,4% всей площади, занятой въ округѣ подъ продовольственными хлѣбами. Крестьянское и скотческое населеніе, переселяемое правительствомъ съ давнихъ поръ въ область, главнымъ образомъ, въ цѣляхъ развитія земледѣлія, является здѣсь безусловно оплотомъ этой отрасли народнаго хозяйства и главнымъ поставщикомъ хлѣба на внутренніе рынки, въ то время, какъ иностранцы, находящіеся еще на переходной ступени отъ чисто скотоводческаго хозяйства къ зерновому, далеко не обеспечиваютъ даже свои потребности въ хлѣбѣ. Указанное выше превосходство размѣровъ посѣвной площади иностранческихъ хозяйствъ надъ размѣрами

посѣвной площади крестьянскихъ отнюдь не показываетъ большаго развитія у первыхъ хлѣбопашества и слѣдуетъ только приять во вниманіе, что инородческое населеніе въ Якутскомъ округѣ составляетъ 92,7%, въ Вилюйскомъ 98%, въ Олекминскомъ 61,5%, чтобы не сдѣлать подобнаго ошибочнаго вывода. По распределенію посѣвной площади по отдельнымъ родамъ хлѣбовъ крестьянскія хозяйства такъ же выгодно отличаются отъ инородческихъ. Въ то время, какъ въ послѣднихъ большая часть пахотной земли отведена подъ самый неприхотливый дешевый злакъ—ячмень, въ крестьянскихъ 65,9% всей площади занятой хлѣбами отведено подъ яровую рожь, 24% подъ пшеницу и только 9,7% подъ ячмень. Овесъ и картофель культивируется, главнымъ образомъ, въ крестьянскихъ хозяйствахъ. Такъ въ отчетномъ году у этой группы населенія площадь занятая подъ овсомъ составляла 83,1% всей площади занятой въ округѣ овсомъ, а подъ картофелемъ почти 80% всей площади засаженной въ округѣ имъ. Огородничество въ смыслѣ культуры овощей, помимо картофеля, развито исключительно у крестьянъ, главнымъ образомъ въ прилегающихъ къ городамъ селеніяхъ.

Остальное населеніе въ округѣ не играетъ никакой роли въ сельско-хозяйственной жизни и крайне незначительныя посѣвы, дѣлаемые имъ, носятъ чисто случайный характеръ какъ по размѣрамъ своимъ, такъ и по распределенію по отдельнымъ родамъ злаковъ. Въ отчетномъ году вся засѣянная въ Якутскомъ округѣ площадь ссыльными измѣрилась въ 5,2 дес., а засѣянная прочимъ населеніемъ въ 82,15 дес.

Заключая разсмотрѣніе распределенія въ Якутскомъ округѣ посѣвной площади среди различныхъ группъ населенія, укажемъ какой % на каждую изъ нихъ приходилось изъ всего числа десятинъ занятыхъ отдельными продовольственными хлѣбами: изъ площади занятой ячменемъ 92,5% приходилось на инородцевъ, 7%—на крестьянъ и скопцовъ 0,5%—на остальное населеніе; изъ числа десятинъ занятыхъ подъ ярицей: 60,4% приходилось на крестьянъ

38,6% — на инородцевъ, 1% — на прочее население; изъ числа десятины занятыхъ пшеницей 70% приходилось на крестьянъ, 28,2% на инородцевъ и 1,8% на прочее население.

Въ Виллюйскомъ округѣ изъ всей пахотной земли, занятой подъ продовольственными хлѣбами въ отчетномъ году, 86,9% приходилось на инородческія хозяйства и 13,1% на крестьянскія. Въ этомъ округѣ земледѣліе началось много позднѣе нежели въ Якутскомъ и Олекминскомъ округахъ, а потому оно до сихъ поръ является здѣсь совершенно новымъ, мало знакомымъ для населенія промысловъ.

Въ виду указаннаго, а такъ же, въ виду большей суровости климата население предпочитаетъ здѣсь сѣять, требующій меньшихъ заботъ и болѣе вѣрній по результату, чѣмъ другіе злаки, ячмень. Въ отчетномъ году подъ него у инородцевъ Виллюйскаго округа было отведено 98,8% всей посѣвной площади, а у крестьянъ 76,3%; всѣ остальные продовольственные хлѣба здѣсь, какъ у инородцевъ, такъ и у русскихъ сѣются въ крайне малыхъ размѣрахъ и эти посѣвы скорѣе всего приходится признавать только опытами; овесъ сѣется исключительно русскимъ населеніемъ (21 дес.), а изъ числа десятины, занятыхъ подъ картофелемъ, 32,3% приходилось въ отчетномъ году на долю инородцевъ и 67,1% на долю русскихъ. Подъ культуру другихъ огородныхъ овощей въ отчетномъ году здѣсь было отведено всего лишь 7,15 д. изъ коихъ только 0,75 дес. принадлежали инородческимъ хозяйствамъ.

Изъ числа всѣхъ десятины, занятыхъ въ Виллюйскомъ округѣ посѣвами продовольственныхъ хлѣбовъ, 86,9% приходится на инородцевъ и 13,1% на русскихъ, причемъ на первыхъ изъ площади занятой: ячменемъ приходилось 89,2%, занятой яровой рожью — 29,7%, занятой пшеницей 16,7%; на вторыхъ слѣдовательно въ томъ же порядкѣ 10,8%, 70,3% и 83,3%.

Олекминскій округъ, климатъ котораго наиболѣе благоприятенъ для культуры хлѣбовъ, безусловно много раньше

сдѣлался ареной приложенія труда большинства переселяемыхъ въ область крестьянъ и теперь вполне по праву пользуется репутаціей округа, въ народномъ хозяйствѣ котораго хлѣбопашество играетъ главную роль. Помимо климата большую роль въ упроченіи здѣсь земледѣлія играетъ болѣе равномерный племенной составъ населенія, благодаря чему русское крестьянство не подавлялось инородцами и не могло не оказать вліянія въ корнѣ перемѣниващаго быть полу-кочевника инородца на быть осѣдлаго землевладѣльца. Уже при первомъ взглядѣ на цифровыя данныя о посѣвной площади Олекминскаго округа бросается въ глаза наиболѣе равномерное распредѣленіе ея нежели въ разобранныхъ округахъ между двумя главными группами населенія: инородческимъ и крестьянскимъ.

Изъ всей площади, занятой въ этомъ округѣ посѣвами продовольственныхъ хлѣбовъ, 48,9% приходилось въ отчетномъ году на крестьянскія хозяйства, 47,9% на инородческія, а остальные 3,2% на прочія. У инородцевъ и здѣсь, но не столь значительно, какъ въ другихъ округахъ преобладаютъ посѣвы ячменя; подъ послѣдній ими въ отчетномъ году отведено 60,1% площади занятой продовольственными хлѣбами, въ то время какъ подъ ярицу 28,5%, а подъ пшеницу 11,4%. У крестьянъ и скопцовъ Олекминскаго округа распредѣленіе посѣвной площади по отдѣльнымъ родамъ продовольственныхъ хлѣбовъ совершенно иное нежели то, которое вѣдѣли мы у той же группы населенія другихъ округовъ; отличительной чертой является преобладаніе посѣвовъ пшеницы, подъ которую въ отчетномъ году отведено 44,5% всей занятой продовольственными хлѣбами площади; второе мѣсто по величинѣ занимаемой площади принадлежитъ ярицѣ (36,2%) и послѣднее ячменю (19,3%). Изъ всего числа десятинъ, занятыхъ въ округѣ овсомъ 53,2% приходилось на инородцевъ, 42,4% на крестьянъ и скопцовъ и 4,4% на прочее населеніе; изъ числа десятинъ занятыхъ картофелемъ на инородцевъ приходилось въ отчетномъ году 17,7%, на крестьянъ и скопцовъ 79%, а на прочее населеніе 3,3%.

Площадь, занятая отдѣльными продовольст. хлѣбами

распредѣлялись такъ: площадь, занятая ячменемъ: 75,3% у инородцевъ, 24,7% у крестьянъ и скопцовъ; площадь, занятая ярицей: 40,9% у инородцевъ, 52,9% у крестьянъ и скопцовъ, 6,2% у прочихъ; площадь занятая пшеницей: 19,2% у инородцевъ, 76,5% у крестьянъ и скопцовъ, 4,3% у прочихъ. Огородничествомъ и въ этомъ округѣ занимается исключительно русское населеніе, которое въ этихъ цѣляхъ отвело въ 1911 году 14,5 дес.

Сравнительно съ предшествующимъ годомъ въ отчетномъ году, какъ показываетъ нижеслѣдующая таблица, посѣвная площадь, занятая всеми продовольственными хлѣбами, сократилась на 10,5%, занятая посѣвами овса увеличилась на 23,1%, а занятая картофелемъ также сократилась на значительную величину, а именно: на 24,3%.

Сравнительно съ средними данными предшествующаго 5-лѣтія посѣвная площадь занятая въ отчетномъ году посѣвами продовольственныхъ хлѣбовъ сократилась на 24,9%, занятая картофелемъ — на 1,9%, а занятая овсомъ увеличилась — на 10,5%.

Картину отклоненій величины посѣвной площади, занятой въ отчетномъ году подъ каждымъ посѣвомъ по округамъ отъ данныхъ минувшаго года и отъ среднихъ данныхъ минувшаго 5-лѣтія представляетъ нижеслѣдующая таблица.

ТАБЛИЦА № 2.

Сравненіе величины посѣвной площади отчетнаго года съ величиной посѣвной площади 1910 года и съ средними данными предшествующаго 5-лѣтія въ %

ОКРУГА, ГОДЫ.	Подъ озимой рожью.	Подъ яровой рожью.	Подъ пшеницей.	Подъ ячменемъ.	Подъ всемъ продовольст. хлѣбами.	Подъ са-сомъ.	Подъ кар-тофелемъ.
ЯКУТСКИЙ: Сред. по средн. даннымъ за предш. 5-лѣтіе	104,25	3651,55	1052,95	6124,35	10338,1	169,25	236,43

Пос. пл. въ 1910 г.	52	2659	983	4945	8639	219	3285
Отч. пос. пл. 1910 г.							
Къ ср. д. пр. 5-л.	22,8	78	85,1	58,6	67,3	133,1	96,1
Къ пос. пл. 1911 г.	45,7	107,2	91,1	72,7	85,2	106,8	69,1
<b>ВИЛЮЙСКИЙ:</b>							
Пос. пл. по средн. даннымъ предшест. 5-лѣтїя	8,87	45,7	24,55	2465,45	2544,57	8,9	18,97
Пос. пл. въ 1910 г.	16	6,5	18	2494,5	2535	16	13,5
Отч. пос. пл. 1911 г.							
Къ ср. д. пр. 5-л.	67,6	140	117,3	94,1	95,1	244,2	186,2
Къ пос. пл. 1910 г.	31,4	984,6	160	93	95,5	131,3	261,5
<b>ОЛЕКМИНСКИЙ:</b>							
Пос. пл. по средн. даннымъ предшест. 5-лѣтїя	1	944,23	635,2	2074,07	3634,5	927,15	75,27
Пос. пл. въ 1910 г.	—	928	664	1589,22	3181,22	757,1	90,1
Отч. пос. пл. 1911 г.							
Къ ср. д. пр. 5-л.	—	109,1	137,3	56,7	84,5	104,2	82,4
Къ пос. пл. 1910 г.	—	110,8	131,5	74,1	96,8	127,5	68,8
<b>По всей области:</b>							
Пос. пл. по средн. даннымъ предшест. 5-лѣтїя	114,12	4641,48	1712,7	10663,87	17132,17	1105	330,67
Пос. пл. въ 1910 г.	68	3593,5	1655	9028,72	14355,22	692,1	432,1
Отч. пос. пл. 1911 г.							
Къ ср. д. пр. 5-л.	26,1	84,9	104,9	66,5	75,1	110,5	98,1
Къ пос. пл. 1910 г.	43,4	109,7	108	77,4	89,5	123,1	75,1

Такимъ образомъ видно, что въ отчетномъ году наибольше сократилась площадь занятая посѣвами озимой ржи: сравнительно съ предшествовавшимъ годомъ во всей области сокращеніе ея опредѣляется въ 56,6%, а сравнительно съ средними данными минувшаго 5 лѣтїя— въ 73,3%; по отдѣльнымъ округамъ сравнительно съ 1910 г. и съ средними данными предшествовающаго 5-лѣтїя уменьшеніе опредѣляется: въ Якутскомъ—въ 54,3% и въ 77,2%, въ Вилюйскомъ—въ 68,6% и въ 32,4%, а въ Олекминскомъ округѣ, какъ въ прошломъ, такъ и въ отчетномъ

# ВЪДОМОСТЬ № 1

О посеве и сборе продовольственных хлебов, овса и картофеля  
в 1911 году.

ОКРУГА, ГРУППЫ И СЕЛЕНИЯ	Озимая пшеница			Яровая пшеница			Пшеница			Ячмень			Всё зерно			Орехи			Картофель					
	Посевы		Урожай сев.	Посевы		Урожай сев.	Посевы		Урожай сев.	Посевы		Урожай сев.	Посевы		Урожай сев.	Посевы		Урожай сев.	Посевы		Урожай сев.			
	Вс. пуд.	Урожай сев.		Вс. пуд.	Урожай сев.		Вс. пуд.	Урожай сев.		Вс. пуд.	Урожай сев.		Вс. пуд.	Урожай сев.		Вс. пуд.	Урожай сев.		Вс. пуд.	Урожай сев.		Вс. пуд.	Урожай сев.	
<b>I. Жукотинский округ:</b>																								
а) Удородный	154	471	9,5	9102	15062	6	7531	6585,5	4,9	9852	11705,5	6,3	30427	6442	5,4	116	133	5,9	875	2040,5	3,6			
б) - крестьян (в том числе скот.)	50	300	4,9	21733	26478	5,0	6812	3948	1,5	8663	22063	8,0	21015	10050	6,1	1426	1173	5,3	5973	1104	2,8			
в) - сельский	—	—	—	—	—	—	10	34	7,2	5	55	5,0	19	107	7,1	—	30	4,3	51	168	5,0			
г) - прочие	—	—	—	189	1799	9	185	1364	2,8	197	1012	5,6	300	4107	9	50	868	7,9	120	322	6			
<b>Итого</b>	<b>214</b>	<b>671</b>	<b>8,1</b>	<b>9102</b>	<b>17860</b>	<b>5,7</b>	<b>7531</b>	<b>6989,5</b>	<b>6,8</b>	<b>9852</b>	<b>12617,5</b>	<b>5,8</b>	<b>30427</b>	<b>7028</b>	<b>5,7</b>	<b>1562</b>	<b>1403</b>	<b>5,8</b>	<b>6719</b>	<b>1908,7</b>	<b>2,9</b>			
<b>II. Волгодонский округ:</b>																								
а) Удородный	—	—	—	21	354	4,8	40	159	6,4	14878	33820	4,4	14471	4434	4,4	—	—	—	471	1100	2,4			
б) - крестьян (в том числе скот.)	67	291	6	63	3024	7,3	21	120	2,5	20,5	20045	0,9	2466	26712	8,0	10	573	5,1	1507	3486	4,9			
в) - сельский	—	—	—	—	—	—	—	—	—	—	—	—	—	—	—	—	—	—	—	—	—			
г) - прочие	—	—	—	—	—	—	—	—	—	—	—	—	—	—	—	—	—	—	—	—	—			
<b>Итого</b>	<b>67</b>	<b>291</b>	<b>6</b>	<b>63</b>	<b>3024</b>	<b>7,3</b>	<b>21</b>	<b>120</b>	<b>2,5</b>	<b>20,5</b>	<b>20045</b>	<b>0,9</b>	<b>2466</b>	<b>26712</b>	<b>8,0</b>	<b>10</b>	<b>573</b>	<b>5,1</b>	<b>1507</b>	<b>3486</b>	<b>4,9</b>			
<b>III. Ольшанский округ:</b>																								
а) Удородный	—	—	—	4281	10780,5	5,7	1228	4509,5	2,7	8091	8102	2,3	18101	40228	2,5	3181	37078	8,8	478	500	1,9			
б) - крестьян (в том числе скот.)	—	—	—	2218	10231,5	4,9	6874	20786	5,0	3420	19106	5,6	13615	59170,5	5,4	2914	26558	4,5	8917	1500	1,9			
в) - сельский	—	—	—	—	—	—	—	—	—	—	—	—	—	—	—	—	—	—	—	—	—			
г) - прочие	—	—	—	263	3590	5,4	525	2300	2,5	—	—	—	—	—	—	267	1500	2,0	237	600	2,4			
<b>Итого</b>	<b>—</b>	<b>—</b>	<b>—</b>	<b>4281</b>	<b>10541</b>	<b>5,4</b>	<b>1228</b>	<b>6810,5</b>	<b>5,1</b>	<b>8091</b>	<b>9012</b>	<b>2,3</b>	<b>18101</b>	<b>10028</b>	<b>2,4</b>	<b>3181</b>	<b>48078</b>	<b>4,1</b>	<b>678</b>	<b>1600</b>	<b>1,9</b>			
<b>Всё зерно</b>	<b>559</b>	<b>669</b>	<b>8,2</b>	<b>4194</b>	<b>22991,5</b>	<b>8,4</b>	<b>16456</b>	<b>6577</b>	<b>5,4</b>	<b>62225</b>	<b>150717,5</b>	<b>6</b>	<b>110669</b>	<b>58685,5</b>	<b>5,2</b>	<b>12274</b>	<b>61849</b>	<b>4,5</b>	<b>12292</b>	<b>29478,7</b>	<b>2,6</b>			

году посѣвовъ озимой ржи совершенно не производилось, несмотря на то, что по своимъ климатическимъ условіямъ онъ долженъ являться наиболѣе въ области подходящимъ райономъ для культуры озимей.

Второе мѣсто по размѣрамъ сокращенія въ отчетномъ году занимаетъ площадь засѣянная ячменемъ: во всей области размѣры ея сравнительно съ предшествующимъ годомъ уменьшились на 21,6%, а сравнительно съ средними данными минувшаго 5-лѣтія—на 33,5%; по отдѣльнымъ округамъ сравнительно съ 1910 г. и съ средними данными минувшаго 5-лѣтія уменьшеніе посѣвной площади, занятой ячменемъ, опредѣляется: въ Якутскомъ въ 27,3% и въ 41,4%, въ Вилюйскомъ въ 7% и въ 5,9% и, наконецъ, въ Олекминскомъ въ 25,9% и въ 43,3%.

Площадь, занятая во всей области посѣвами пшеницы, сравнительно съ 1910 годомъ въ отчетномъ увеличилась на 8%, а сравнительно съ средними данными минувшаго пятилѣтія на 4,9%. Только въ Якутскомъ округѣ, какъ по сравненію съ предшествующимъ, годомъ такъ и съ средними данными минувшаго 5-лѣт. наблюдается уменьшеніе площади, занятой посѣвами пшеницы (въ первомъ случаѣ на 8,9%, во второмъ на 14,9%), а въ остальныхъ округахъ какъ при первомъ, такъ и при второмъ сравненіи отчетный годъ даетъ +, а именно: въ Вилюйскомъ округѣ + 60% и + 17,3%, въ Олекминскомъ + 31,5% и + 37,3%.

Площадь, занятая въ отчетномъ году въ области яровой рожью, сравнительно съ предшествующимъ годомъ увеличилась на 9,7%, а сравнительно съ средними данными минувшаго 5-лѣтія уменьшилась на 15,1%. При разсмотрѣніи посѣвной площади подъ яровой рожью по округамъ мы видимъ, что въ Вилюйскомъ и Олекминскомъ округахъ она, какъ сравнительно съ 1910 годомъ, такъ и съ средними данными минувшаго 5-лѣтія увеличилась: въ первомъ на 884,6% и на 40%, во второмъ на 10,8% и на 9,1%; въ Якутскомъ же округѣ сравнительно съ предшествующимъ годомъ увеличилась на 7,2%, а сравнительно съ средними данными 5-лѣтія уменьшилась на 22%.



Зная, что территория, занятая посѣвами ячменя, значительно превосходитъ по размѣрамъ территорию, занятую посѣвами другихъ, можно впередъ заключить, что вся площадь занятая, какъ въ области, такъ и отдѣльно въ округахъ посѣвами продовольственныхъ хлѣбовъ при сравненіи 1911 г. съ 1910 г. и съ средними данными минувшаго 5-лѣтія даетъ отклоненія со знакомъ —.

Величина отклоненій общихъ итоговъ по области была указана выше и теперь остается указать ее только по округамъ. Въ Якутскомъ округѣ при сравненіи съ 1910 г. отклоненіе выражается въ — 14,8%, въ Вилюйскомъ въ — 4,5%, въ Олекминскомъ въ — 3,2%, а при сравненіи, съ средними данными минувшаго 5-лѣтія въ Якутскомъ округѣ отклоненіе опредѣляется въ — 32,7%, въ Вилюйскомъ въ — 4,9% и, наконецъ, въ Олекминскомъ въ — 15,5%.

Отклоненія величины площади, занятой въ отчетномъ году посѣвами овса, какъ при сравненіи съ предшествующимъ годомъ, такъ и съ средними данными минувшаго 5-лѣтія выражаются въ положительныхъ величинахъ во всѣхъ округахъ, а именно: въ Якутскомъ въ + 6,8% и + 38,1%, въ Вилюйскомъ + 31,3% и + 144,2%, въ Олекминскомъ + 27,5% и + 4,2%.

Площадь, занятая въ отчетномъ году картофелемъ, въ Якутскомъ округѣ сократилась сравнительно съ 1910 годомъ на 30,3%, а сравнительно съ средними данными минувшаго 5-лѣтія на 3,9%; въ Олекминскомъ сократилась на 31,2% и на 17,6%; въ Вилюйскомъ же наоборотъ, какъ сравнительно съ прошлымъ годомъ, такъ и съ средними данными 5-лѣтія значительно увеличилась: въ первомъ случаѣ на 161,5%, а во второмъ на 86,2%.

ТАБЛИЦА № 3

П о с ѣ в н а я п л о щ а д ь у

ОКРУГА.	Н р е с т ь я н ь и с к о л ь ц о в ь .				И н о р о д ц е в ь .				П р о ч и х ь ж и т е л е й .			
	П о с р е д н . д а н . п р е д ш . 10-л ь т я .		В ь 1910 г .		В ь 1911 г .		П о с р е д н . д а н . п р е д ш . 10 л ь т я .		В ь 1910 г .		В ь 1911 г .	
	В	т	Д	о	с	н	т	и	н	а	х	т
I. ЯКУТСКІЙ .	3985,77	2777	2804,3	6400,92	5863	4719	319,58	218	73,2			
II. Вилюйскій .	261,86	167	280,25	2396,96	2347	2101,8	37,64	37	57,75			
III. Оленёкнпскій .	1873,77	1911	1914,5	3900,96	1900,125	1989	171,91	127,22	142			
Во всей обл.	6121,44855	4999,05	4855	10110,125	8809,8	529,13	382,22	272,95				

Какъ видно изъ этой таблицы, въ отчетномъ году, сравнительно съ предшествующимъ въ крестьянскихъ и скотческихъ хозяйствахъ всѣхъ округовъ засеянная площадь увеличилась, а именно: въ Якутскомъ округѣ—на 27,3 дес. или почти на 1<sup>0</sup>/<sub>0</sub>, въ Вилюйскомъ—на 113,25 дес. или на 67,8<sup>0</sup>/<sub>0</sub>, въ Олекминскомъ—на 3,5 дес. или на 0,2<sup>0</sup>/<sub>0</sub>; по всей же области въ общемъ итогѣ—на 144,05 дес. или почти на 3<sup>0</sup>/<sub>0</sub>. При сравненіи съ средними данными минувшаго 10 лѣтія у этой группы хозяйствъ въ Якутскомъ округѣ, посѣвная площадь уменьшилась—на 1181,47 дес. или на 29,1<sup>0</sup>/<sub>0</sub>, а въ Вилюйскомъ и Олекминскомъ увеличилась: въ первомъ—на 18,39 дес. или на 7<sup>0</sup>/<sub>0</sub>, а во второмъ—на 40,73 дес. или на 2,2<sup>0</sup>/<sub>0</sub>; такимъ образомъ въ крестьянскихъ и скотческихъ хозяйствахъ земледѣльческаго района въ отчетномъ году сравнительно съ средними данными минувшаго 10 лѣтія посѣвная площадь уменьшилась—на 1122,35 дес. или на 17,4<sup>0</sup>/<sub>0</sub>.

Размѣры площади засеянной въ отчетномъ году ино-родцами сравнительно, какъ съ 1910 годомъ, такъ и съ средними данными минувшаго 10-лѣтія, въ отчетномъ году сократились: въ Якутскомъ округѣ—на 1144 дес. или на 19,5<sup>0</sup>/<sub>0</sub> и на 1681,92 дес. или на 26,3<sup>0</sup>/<sub>0</sub>, въ Вилюйскомъ—на 245,2 дес. или на 10,5<sup>0</sup>/<sub>0</sub> и на 295,16 дес. или на 12,3<sup>0</sup>/<sub>0</sub>. У инородцевъ Олекминскаго округа сравнительно съ средними данными минувшаго 10 лѣтія посѣвная площадь сократилась—на 1911,96 дес. или на 50,6<sup>0</sup>/<sub>0</sub>, а сравнительно съ 1910 годомъ увеличилась—на 88,875 д. или 4,1<sup>0</sup>/<sub>0</sub>. Въ общемъ же итогѣ у инородцевъ всего земледѣльческаго района посѣвная площадь сравнительно съ предшествующимъ годомъ уменьшилась—на 3889,04 дес. или 36,6<sup>0</sup>/<sub>0</sub>, а сравнительно съ средними данными минувшаго 10 лѣтія на 1300,325 дес. или на 12,8<sup>0</sup>/<sub>0</sub>.

Величина посѣвной площади, принадлежащей земледѣльцамъ прочихъ группъ населенія области, въ отчетномъ году сравнительно, какъ съ 1910 г., такъ и съ средними данными минувшаго десятилѣтія, уменьшилась въ общемъ итогѣ по земледѣльческому району (на 256,18 дес.

или на 48,2% и на 112,27 дес. или 29,2%) и въ Якутскомъ округѣ (на 245,38 дес. или 76,9% и на 144,8 дес. или 66,4%); въ Вилюйскомъ округѣ наоборотъ увеличилась на 20,75 дес. или на 56% и на 20,31 дес. или 53,4%, а въ Олекминскомъ сравнительно съ предшествующимъ годомъ увеличилась на 14,78 дес. или на 11,6%, а сравнительно съ средними данными минувшаго 10-лѣтія уменьшилась на 29,91 дес. или на 17,4%.

## II. П о с ѣ в ѣ и с б о р ѣ .

Продовольственныхъ хлѣбовъ во всемъ земледѣльческомъ районѣ въ отчетномъ году было посѣяно 111866 п. въ томъ числѣ 233 п. озимой ржи, 42934 п. яровой ржи, 16456 п. пшеницы и 52223 пуда ячменя; количество посѣяннаго въ 1911 году овса исчисляется въ 12278 п., а количество посаженнаго картофеля въ 12292 п.

Общій сборъ продовольственныхъ хлѣбовъ въ отчетномъ году опредѣляется въ 587035 пуд. въ томъ числѣ озимой ржи собрано 893 пуда, ярицы — 229854 п., пшеницы — 96371 п. и ячменя — 259917,5 п.; овса во всей области собрано 52349 п., а картофеля — 32573 пуда.

Такимъ образомъ въ отчетномъ году общая урожайность продовольственныхъ хлѣбовъ въ области выражается въ самъ 5,2, урожайность отдѣльныхъ хлѣбовъ такова: озимой ржи — самъ 3,5, ярицы — самъ 5,4, пшеницы — самъ 5,8, ячменя — самъ 5, овса — самъ 4,2 и, наконецъ, картофеля — самъ 2,6.

Чистый сборъ всѣхъ продовольственныхъ хлѣбовъ исчисляется въ 476169,5 пуда; отдѣльно взятыхъ: озимой ржи — въ 640 пуд., ярицы — въ 186920 пуд., пшеницы — въ 79915 пуд. ячменя — въ 207694,5 пуд., овса — въ 40071 п. и, наконецъ, картофеля — въ 20281,7 пуд.

ТАБЛИЦА № 4.

Посѣвъ и сборъ всѣхъ продовольственныхъ хлѣбовъ въ отчетномъ, 1910 г. и по среднимъ даннымъ мин. 10-лѣтїя.

О К Р У Г А.	И С С ъ Я Н О.						
	въ 1911 году.	По средн. даннымъ мѣлушного 10 лѣ- тїя.	въ 1910 году.	въ 1911 г.		отнош. посѣва 1911 г. къ	
				больше +	меньше -	сравнительно съ	
	Средн. дан. мѣнувш. 10-лѣтїя.		1910 г.		Средн. дан. % мин. 10-л.	посѣву 1910 г.	
В Ъ К У Д А Х ъ.							
Якутскій	61920	87072,3	72741	—25152,2	— 10821	71,1	84,8
Вилуйскій	17357	21621,5	21762	— 4264,5	— 4505	81,9	60,2
Олекминск.	32589	53485,7	36993	—20896,7	— 4404	60,9	88,1
Во всей области	111866	162179,4	131396	—50313,4	— 19530	69	85,1
	С Н Я Т О.						
Якутскій	360835	343703,4	125243	+17131,6	+235592	105	208,2
Вилуйскій	90096	89227,1	32309	+ 868,9	+ 57787	101	278,8
Олекминск.	136104,5	214759,5	131052	—78655	+ 5052,5	63,4	138,5
Во всей области	587035,5	647690	288604	—60654,5	+298431,5	90	203,4

Такимъ образомъ видно, что изъ всего количества посеянныхъ въ области продовольственныхъ хлѣбовъ въ отчетномъ году 55,3% посеяно населеніемъ Якутскаго округа, 15,6% — населеніемъ Вилюйскаго округа и 29,1% — населеніемъ Олекминскаго округа. Изъ общаго въ области сбора продовольственныхъ хлѣбовъ 61,4% — приходится на населеніе Якутскаго округа, 15,4% — на населеніе Вилюйскаго и, наконецъ, 23,2% — на населеніе Олекминскаго.

На основаніи этихъ данныхъ о распредѣленіи посева и сбора продовольственныхъ хлѣбовъ по округамъ можно заключить, что наилучшій (сборъ) урожай продовольственныхъ хлѣбовъ въ отчетномъ году былъ въ Якутскомъ округѣ, а послѣднее мѣсто по урожайности принадлежитъ Олекминскому округу. Подтверженіе этому заключенію находимъ въ вѣдомости № 1, изъ которой видно, что урожайность продовольственныхъ хлѣбовъ въ Якутскомъ округѣ опредѣляется въ самъ 5,8, въ Вилюйскомъ — въ самъ 5,2, а въ Олекминскомъ всего лишь самъ 4,2. Цифровыя данныя той же вѣдомости показываютъ, что урожайность продовольственныхъ хлѣбовъ въ русскихъ хозяйствахъ значительно выше урожайности инородческихъ посѣвовъ. Такъ въ Якутскомъ округѣ инородцы собрали самъ 5,4, а крестьяне самъ 6,1, ссыльные самъ 7 и прочее населеніе самъ 9; въ Вилюйскомъ инородцы собрали самъ 4,4, а крестьяне — самъ 8,2; въ Олекминскомъ инородцы собрали — самъ 2,8, а крестьяне — самъ 5,4, прочее населеніе — самъ 4,6.

Въ отчетномъ году во всей области посеяно на 50313,4 п. или на 31% меньше нежели по среднимъ даннымъ предшествующаго 10-лѣтія и на 19530 пуд. или на 14,9% меньше нежели въ 1910 году. По взятымъ отдѣльно округамъ наблюдается такъ же уменьшеніе посѣвовъ и разница посѣвовъ отчетнаго года съ средними данными минувшаго 10-лѣтія и съ посѣвомъ прошлаго года такова: въ Якутскомъ округѣ — 25152,2 п. или 28,9% и — 10821 п. или 15,2%, въ Вилюйскомъ — 4264,5 п. или 18,1% и — 4305 п. или 19,8%, въ Олекминскомъ — 20896,7 или 39,1% и 4404 п. или 11,9%

Валовой сборъ въ отчетномъ году во всей области сравнительно съ средними данными минувшаго 10-лѣтія уменьшился на 60654,5 п. или на 100%, а сравнительно съ прошлымъ годомъ на 298431 или на 103,40% увеличился. По отдѣльно взятымъ округамъ, только въ Олекминскомъ валовой сборъ продовольственныхъ хлѣбовъ въ отчетномъ году на 78655 пуд или на 36,6% меньше нежели по среднимъ даннымъ минувшаго 10-лѣтія, а въ остальныхъ округахъ сборъ отчетнаго года, хотя и незначительно, но превосходитъ среднія данныя минувшаго 10-лѣтія (въ Якутскомъ округѣ на 17131,6 п. или на 50%, въ Вилюйскомъ на 868,9 п. или на 10%).

Сравнительно съ 1910 годомъ сборъ во всѣхъ округахъ въ отчетномъ году значительно выше, а именно: въ Якутскомъ на 235592 п. или на 108,20%, въ Вилюйскомъ на 67787 п. или на 178,80% и, наконецъ, въ Олекминскомъ на 5052,5 п. или на 38,5%.

Переходя къ разбору посѣва и сбора отдѣльныхъ продовольственныхъ хлѣбовъ, мы приведемъ сравнительныя таблицы посѣва и сбора каждаго хлѣба въ отчетномъ году, съ средними данными минувшаго 10-лѣтія и съ 1910 году.

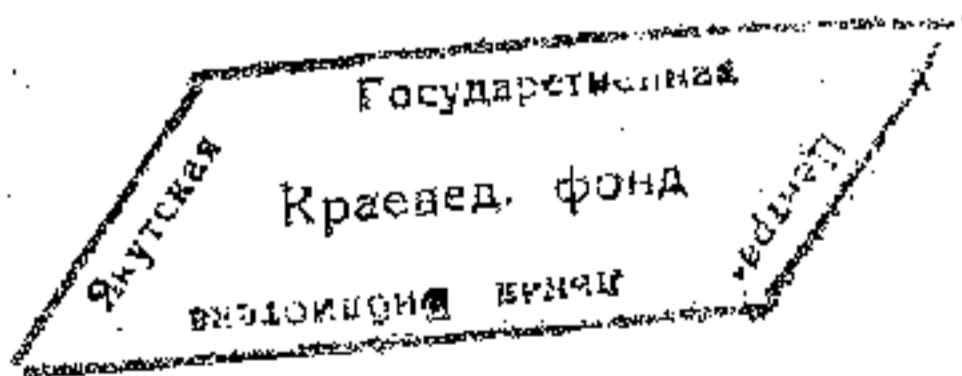


ТАБЛИЦА № 7.

П ш е н и ц а.

О К Р У Г А.	Ц О С Ъ Я Н О.								
	Въ 1911 году.	По средн. даннымъ минувшаго 10 лѣ- тн.	Въ 1910 году.	Въ 1911 г. больше + меньше - сравнительно съ		Средн. дан. % отрош. посѣва 1911 г. къ			
				Средн. дан. минувш. 10-лѣтн.	1910 г.	Средн. дан. % мин. 10-л.	посѣву 1910 г.		
	В Ъ М У Д А К Ъ.								
Якутскій	7207	10645,1	7105	—	3438,1	—	198	67,7	97,8
Вилюйскій	326	240,6	426	+	85,4	—	100	185,8	76,5
Оленинск.	8923	7416,8	8224	+	1506,2	+	699	120,3	108,5
Во всей области	16456	18302,5	16055	—	1846,5	+	401	89,9	102,5
	С И Я Т О.								
Якутскій	49202,5	48250,4	19761	+	952,1	+	29441,5	102	249
Вилюйскій	1723	909,1	843	+	813,9	+	880	189,5	196,8
Оленинск.	45445,5	33402,5	19087	+	12043	+	26358,5	136,1	238,1
Во всей области	96371	82562	39691	+	13809	+	56680	116,7	242,8



ТАБЛИЦА № 8

Я ч м е н ь.

О К Р У Г А.	П О С Е Я Н О.						
	Въ 1911 году.	По средн. даннымъ минувшаго 10-лѣ- тн.	Въ 1910 году.	Въ 1911 г. больше + меньше - сравнительно съ		% отнош. посѣва 1911 г. къ	
				Средн. дан. минувш. 10-лѣтн	1910 г.	Средн. дан. мин. 10-л. посѣву 1910 г.	1910 г.
В Ъ П У Д А К Ъ.							
Икутскій	23370	41899,7	34792	— 18529,6	— 11422	55,3	66,5
Видюйскій	16336	20735,1	20531	— 4399,1	— 4195	78,8	79,5
Олекминск	12517	35670	18068	— 23153	— 5551	35,1	69,3
Во всей области	52223	98304,7	73391	— 46081,7	— 21168	53,1	72,5
	С Н Я Т О.						
	Въ 1911 году.	По средн. даннымъ минувшаго 10-лѣ- тн.	Въ 1910 году.	Въ 1911 г. больше + меньше - сравнительно съ		% отнош. посѣва 1911 г. къ	
				Средн. дан. минувш. 10-лѣтн	1910 г.	Средн. дан. мин. 10-л. посѣву 1910 г.	1910 г.
В Ъ П У Д А К Ъ.							
Икутскій	135128,5	158121	52677	— 22992,5	+ 82451,5	85,5	256,5
Видюйскій	83671	86117,6	30170	— 2446,6	+ 53501	97,2	277,3
Олекминск.	41118	137919	79004	— 96801	— 37886	29,8	52
Во всей области	259917,5	382157,6	161851	— 122240,1	+ 98066,5	68	160,6

номъ году собрано ячменя на 122240,1 п. или на 32% меньше, нежели по среднимъ даннымъ минувшаго 10-лѣтія. Въ Олекминскомъ округѣ собрано этого хлѣба въ текущемъ году менѣе чѣмъ въ прошломъ на 37886 п. или на 48%, но въ остальныхъ округахъ сборъ нынѣшняго года значительно превышаетъ сборъ прошлаго: въ Якутскомъ на 156,5%, въ Вилюйскомъ на 177,3%; во всей области въ отчетномъ году ячменя собрано на 98066,5 пуда или на 60,6% больше нежели въ предшествовавшемъ.

Въ болѣе благоприятныхъ условіяхъ въ смыслѣ сокращенія размѣровъ посѣянаго въ отчетномъ году оказались яровая рожь и пшеница. Посѣвы первой сравнительно съ данными 10-лѣтія уменьшились только въ Якутскомъ округѣ на 2037,3 п. или 6,1%, а въ Вилюйскомъ и Олекминскомъ увеличились: въ первомъ на 32% и во второмъ на 6,8%; абсолютная цифра уменьшенія посѣвовъ Якутскаго округа превосходитъ сумму абсолютныхъ цифръ увеличенія въ Вилюйскомъ и Олекминскомъ округахъ, а потому въ общемъ итогъ по области получается, что въ отчетномъ году посѣяно на 1161п. или на 2,6% меньше нежели по среднимъ даннымъ минувшаго 10-лѣтія. Сравнительно съ 1910 годомъ, во всѣхъ округахъ въ отчетномъ году ярицы посѣяно больше, а именно: въ Якутскомъ на 3,1%, въ Вилюйскомъ на 0,9%, въ Олекминскомъ на 4,2% въ итогъ по области на 3,4%.

Количество посѣянной въ отчетномъ году пшеницы въ Якутскомъ округѣ уменьшилось сравнительно съ средними данными минувшаго 10-лѣтія на 3438,1 п. или на 32,3%, а сравнительно съ 1910 годомъ на 198 п. или на 2,7%; сравнительно съ данными за послѣдній годъ и въ Вилюйскомъ округѣ оказывается сокращеніе посѣва пшеницы на 400 п. или на 23,5%, но сравнительно съ средней величиной посѣва за минувшее 10 лѣтіе, въ этомъ округѣ въ отчетномъ году посѣвъ увеличился на 85,4 п. или на 35,8%. Въ Олекминскомъ округѣ, какъ сравнительно съ данными 10-лѣтія, такъ и съ 1910 годомъ, цифра посѣянной въ отчетномъ году пшеницы значительно выше: въ первомъ случаѣ на 20,3%, а во второмъ на 8,5%.

Сборъ, какъ пшеницы, такъ и яровой ржи въ отчетномъ году значительно большій, нежели въ прошедшемъ году и по среднимъ даннымъ минувшаго десятилѣтїя на такія величины:

	Пшеницы.		Ярицы.	
	Сравни- тельно съ 1910 г.	Сравни. съ сред. дан. мин. 10 л.	Сравни- тельно съ 1910 г.	Сравни. съ сред. дан. мин. 10-л.
Въ Якутскомъ на	149 %	2 %	234,2 %	44 %
> Вилюйскомъ >	95,8 %	89,5 %	283,9 %	127,9 %
> Олекминск. >	138,1 %	36,1 %	50,3 %	20,7 %
<hr/>				
По всей области	142,8 %	16,7 %	164,9 %	39,2 %

ТАБЛИЦА № 9.

О в е с ь.

О К Р У Г А.	Д О С Ъ Л Н О,								
	Въ 1911 году.	По средн. даннымъ минувшаго 10-лѣтїя.	Въ 1910 году.	Въ 1911 году		Средн. дан. минувш. 10-лѣтїя.		Средн. дан. мин. 10-л.	Пшесву 1910 г.
				Больше +	меньше -	съ	1910 г.		
Якутскій	1592	1690,2	1279	—	98,2	+ 313	93	124,5	

Вилуйскій	171	73	114	+	98	+	37	233,3	150
Олекминск	10515	12355,3	8833	—	1840,3	+	682	85,1	119,1
Во всей области	12278	14118,5	10226	—	1840,5	+	2052	86,9	120,1
					С		И		Я
								Т	О.
Якутскій	8451	6707,5	2900	+	1743,5	+	5551	126	291,4
Вилуйскій	873	299,4	199	+	573,6	+	674	292	438,7
Олекминск	43025	55889,5	32047	—	12858,5	+	10978	77	134,3
Во всей области	52349	62890,4	35146	—	10541,5	+	17203	83,2	148,9

Изъ всѣхъ округовъ земледѣльческаго района самый лучший сборъ овса въ отчетномъ году былъ въ Якутскомъ. Здѣь этотъ элакъ далъ самъ 5,3; второе мѣсто по урожайности овса (самъ 5,1) занимаетъ Вилуйскій округъ и третье (самъ 4,1) Олекминскій, въ которомъ посеяно болѣе чѣмъ 85% всего посеяннаго въ области овса. Въ Якутскомъ округѣ наилучшій сборъ (самъ 7,3) получили городскіе жители, за ними идутъ инородцы, у которыхъ овесъ далъ самъ 5,5 и только третье принадлежитъ крестьянамъ собраннымъ самъ 5,2. Въ Олекминскомъ округѣ наблюдается обратная картина и первое мѣсто здѣсь по урожайности овса занимаютъ крестьянскіе посѣвы (на нихъ получено—самъ 4,9), а послѣднее инородческіе (самъ 3,3).

Сравнительно съ средними данными минувшаго десятилѣтія посѣвъ овса въ отчетномъ году въ Якутскомъ округѣ уменьшился на 7%, въ Вилуйскомъ увеличился на

133,3<sup>0</sup>/<sub>0</sub>, въ Олекминскомъ уменьшился на 14,9<sup>0</sup>/<sub>0</sub> и во всей области уменьшился на 13,1<sup>0</sup>/<sub>0</sub>; сравнительно съ 1910 годомъ въ Якутскомъ округѣ увеличился на 24,5<sup>0</sup>/<sub>0</sub>, въ Вилюйскомъ на 50<sup>0</sup>/<sub>0</sub>, въ Олекминскомъ на 19,1<sup>0</sup>/<sub>0</sub>, а во всей области на 20,1<sup>0</sup>/<sub>0</sub>.

Сборъ овса въ отчетномъ году сравнительно съ 1910 г. увеличился: во всей области на 48,9<sup>0</sup>/<sub>0</sub>, въ Якутскомъ округѣ на 191,4<sup>0</sup>/<sub>0</sub>, въ Вилюйскомъ на 338,7<sup>0</sup>/<sub>0</sub> и въ Олекминскомъ на 34,3<sup>0</sup>/<sub>0</sub>; сравнительно съ средними данными предшестующаго десятилѣтїя въ Якутскомъ и Вилюйскомъ округахъ сборъ овса увеличился (въ первомъ на 26<sup>0</sup>/<sub>0</sub>, во второмъ на 192<sup>0</sup>/<sub>0</sub>), а въ Олекминскомъ округѣ на 22<sup>0</sup>/<sub>0</sub>, благодаря чему въ итогѣ по всей области разни- ца получается неблагоприятная для 1911 года (не собрано 27<sup>0</sup>/<sub>0</sub>).

ТАБЛИЦА № 10

К а р т о ф е л ь .

О Б Л А С Т ь .	П О С ъ Я Н О .								
	Въ 1911 году.	По средн. даннымъ минулаго 10-лѣ- тїя.	Въ 1910 году.	Въ 1911 г. больше + меньше - сравнительно съ		Средн. дан. 10-лѣтїя 1910 г.		Средн. дан. 10-лѣтїя 1911 г. къ	
				Средн. дан. 10-лѣтїя	1910 г.	Средн. дан. 10-лѣтїя	1911 г.		
	В Ъ П У Ц А Х Ъ .								
Якутскій	6732	2247,9	7421	-	1515,9	-	689	82,3	90,7
Вилюйскій	1818	1118,2	730	+	699,8	+	1088	162,6	249

Олекминск	3742	7602,4	5408	— 3860,4	— 1666	49,2	67,3
Во всей области	12292	16968,5	13559	— 4676,5	— 1267	72,4	90,6
	С Н Я Т О.						
Якутскій	19605,7	36253,1	20504	— 16647,4	— 898,3	54,1	95,6
Виллюйскій	6618	3779,4	2387	+ 2838,6	+ 4231	175,2	277,4
Олекминск.	6350	30270,2	11547	— 23920,2	— 5197	20,9	55
Во всей области	32573,7	70802,7	34438	— 37729	— 1864,3	46,3	94,6

Въ наиболѣе благопріятныхъ условіяхъ въ отчетномъ году по урожайности картофеля находился Виллюйскій округъ (самъ 3,6), при чемъ здѣсь рѣзко бросается въ глаза разница урожая полученнаго у крестьянъ и иностранцевъ. Въ то время какъ, у первыхъ картофель далъ самъ 4,8, у вторыхъ всего лишь самъ 2,4. Въ Якутскомъ округѣ у иностранцевъ лучший сборъ (самъ 3,5) нежели у крестьянъ (самъ 2,8), тоже превосходство урожая картофеля у иностранцевъ (у иностранцевъ самъ 1,9, у крестьянъ 1,6) наблюдается и въ Олекминскомъ округѣ.

Во всей области въ отчетномъ году было посажено картофеля на 4676,5 п. или на 27,6% меньше нежели по среднимъ даннымъ минувшаго 10-лѣтія и на 1267 п. или на 9,4% меньше 1910 года, а собрано на 37729 п. или на 53,7% меньше нежели по среднимъ даннымъ 10-лѣтія и на 1864,3 пуда или на 5,4% меньше прошлаго года.

Только въ Виллюйскомъ округѣ посѣвъ овса въ отчетномъ году увеличился сравнительно съ средними данными

10-лѣтія на 699,8 пуд. или на 62,6%, а сравнительно съ 1910 годомъ на 1088 пуд. или на 149%, а сборъ увеличился при первомъ сравненіи на 2838,6 пуд. или на 75,2%, а сравнительно съ данными 1910 года на 4231 п. или на 177,4%.

Въ Якутскомъ и Олекминскомъ округахъ, какъ по сѣвѣ, такъ и сборъ въ отчетномъ году уменьшился: сравнительно съ средними данными 10-лѣтія по сѣвѣ въ первомъ уменьшился на 17,4%, во второмъ на 50,8%, а сборъ въ первомъ на 45,9%, а во второмъ на 79,9%; сравнительно съ 1910 годомъ по сѣвѣ въ первомъ уменьшился на 9,3%, а во второмъ на 32,74%, сборъ въ первомъ на 4,4% уменьшился, а во второмъ на 45%.

### III. Посѣвъ на десятину и урожай сямъ

Какъ показываетъ нижеслѣдующая таблица, въ земледѣльческомъ районѣ области рѣзко бросается въ глаза разница въ величинѣ посѣвовъ на десятину у отдѣльныхъ группъ населенія по округамъ.

ОКРУГА, ГРУППЫ НАСЕЛЕНІЯ.	Ср. колич. высѣваемое на 1 дес.					
	Озимой ржи.	Яровой ржи.	Пшени- цы.	Ячменя.	Овса.	Картофе- ля.
	в	в	п	п	д	д
I. Якутскій округъ:						
а) у инородцевъ . . .	9	8,3	6,9	5,8	3,8	18
б) » крестьянъ (въ томъ числѣ скопцовъ)	9,4	12,6	8,5	15,3	7,3	33

в) У ссыльныхъ . . .	—	10	9,1	6,4	7	34,9
г) » прочихъ . . .	—	7	8,7	8	5	10
Средній посѣвъ . . .	9,1	10,9	8	6,6	6,8	30
II. Вилноуіскій округъ:						
а) У инородцевъ . . .	—	6,4	6,7	6,9	—	40,6
б) » крестьянъ (въ томъ числѣ скопцовъ . . .						
в) » ссыльныхъ . . .	6,1	11,9	12,2	8,3	8,1	56,8
г) » прочихъ . . .						
Средній посѣвъ . . .	6,1	10,3	11,3	7	8,1	51,5
III. Олекминскій округъ:						
а) У инородцевъ . . .	—	10,2	10	10,3	10	43,2
б) » крестьянъ (въ томъ числѣ скопцовъ . . .	—	11,4	10,3	11,8	12,1	61,6
в) » ссыльныхъ . . .	—	—	—	—	—	—
г) » прочихъ . . .	—	10,1	10	—	9,8	125
Средній посѣвъ . . .	—	10,8	10,2	10,7	11	60,3

По всѣмъ округамъ у инородцевъ посѣвъ на десятину производится значительно меньшій, нежели у прочаго населенія, изъ числа котораго мы при дальнѣйшемъ изложе-



ни будемъ имѣть въ виду только крестьянство, т. е. роль остальныхъ группъ (изъ которыхъ нѣкоторыя сыграли довольно видную роль въ дѣлѣ упроченія въ области земледѣлія см. Обз. Якут. Обл. за 1910 г.) въ последнее время крайне незначительна въ сельско-хозяйственной дѣятельности населенія, благодаря чему отдѣльными явленіями въ ихъ хозяйствахъ едва ли могутъ быть интересными для даннаго труда, имѣющаго своей задачей представить общее положеніе промысла, что вполне достигается изученіемъ положенія его у массъ, имѣющихъ наиболѣе тѣсное отношеніе къ нему. Наиболѣе велика разница въ посѣвахъ на десятину у крестьянъ и инородцевъ Якутскаго и Вилюйскаго округовъ. Такъ въ Якутскомъ первые сѣютъ на десятину больше вторыхъ: ярицы—на 4,3 п., пшеницы на 1,6 п., ячменя на 9,5 п., овса на 3,5 п. и только посѣвы озимой ржи почти одинаковы (у инородцевъ 9, у крестьянъ 9,4 п.).

Въ Вилюйскомъ округѣ крестьяне на десятину высѣваютъ больше чѣмъ инородцы: ярицы на 5,4 п., пшеницы—на 5,5 п., ячменя—на 1,4 п. Въ Олекминскомъ округѣ не наблюдается такой рѣзкой разницы и здѣсь количество высѣваемыхъ на десятину крестьянами сѣмянъ незначительно превосходить, то, которое затрачиваютъ на одну десятину инородцы. Эта разница опредѣляется въ посѣвахъ ярицы въ 1,2 п., въ посѣвахъ пшеницы—въ 0,3 п., въ посѣвахъ ячменя—въ 1,5 п. и въ посѣвахъ овса въ—2,1 п.

Изъ всѣхъ инородцевъ области, такимъ образомъ, наиболѣе достаточное количество сѣютъ на десятину,—инородцы Олекминскаго округа, а посѣвы инородцевъ остальныхъ округовъ безусловно не могутъ быть признаны достаточными. Разница посѣвовъ продовольственныхъ хлебовъ на десятину у русскаго населенія различныхъ округовъ, если не считать посѣвовъ ячменя въ Якутскомъ округѣ, значительно меньше, чѣмъ у инородцевъ, но въ посѣвахъ ячменя и у первыхъ она велика. Такъ, крестьяне Олекминскаго округа на одну десятину высѣваютъ овса

на 4,7 пуда больше нежели крестьяне Якутскаго и на 4 п. больше, нежели крестьяне Вилюйскаго.

Заканчивая этотъ вопросъ, нельзя не оговорится, что вполне вѣроятно сообщаемыя о посѣвѣ данныя далеко не абсолютно вѣрны, благодаря чему въ нѣкоторыхъ мѣстахъ получаются невѣроятно большіе и въ нѣкоторыхъ невѣроятно малые посѣвы на десятину. Такъ, на примѣръ, у крестьянъ Якутскаго округа, какъ видно изъ вышеприведенной таблицы ячменя на десятину высѣвалось 15,3 пуд., а у инородцевъ того же округа посѣвъ овса на десятину въ отчетномъ году опредѣляется всего лишь въ 3,8 пуд. Еще большую намъ даетъ возможность предполагать указанное картофель, котораго въ Олекминскомъ округѣ по даннымъ таблицы садятъ на десятину 60,3 пуда, а въ Якутскомъ всего лишь половину; городское населеніе Олекминскаго округа садитъ на десятину 125 пуд., крестьяне 61,6 п., инородцы 43,2 въ тоже время крестьяне Якутскаго округа расходуютъ на десятину всего лишь 33 пуда, а инородцы 18 п.

ТАБЛИЦА № 12.

О Б Р У Г А. ГОДЫ.	У Р О Ж А Й С А М Ъ.						
	Озимой ржи.	Яровой ржи.	Пшеницы	Ячменя.	Всѣхъ про- дов. хлѣб.	Овса.	Картофе- ли.
I. Якутскій:							
а) По средн. даннымъ минувш. 10-лѣтїя	2,9	3,7	4,5	3,8	3,9	4	4,4
б) Въ 1910 году	0,5	1,7	2,6	1,5	1,7	2,2	2,7
в) Въ 1911 году	3,1	5,7	6,8	5,8	5,8	5,3	2,9

II. Вилуйскій:							
а) По средн. даннымъ минувш. 10 лѣтій	5,8	3,9	3,8	4,1	4,1	4,1	3,4
б) Въ 1910 году	2,7	1,7	1,9	1,4	1,4	1,7	3,2
в) Въ 1911 году	6	6,8	5,3	5,1	5,2	5,2	3,6
III. Олекминскій:							
а) По средн. даннымъ минувш. 10 лѣтій	2,9	3,9	4,5	3,9	4	4,5	4
б) Въ 1910 году.	—	3,1	2,3	4,3	3,6	3,6	2,1
в) Въ 1911 году.	—	4,4	5,1	3,3	4,2	4,1	1,7
Среднее по области							
а) По средн. даннымъ минувш. 10 лѣтій.	3,2	3,7	4,5	3,9	4	4,4	4,1
б) Въ 1910 году	0,8	2,8	2,4	2,2	2,2	3,4	2,5
в) Въ 1911 году	3,5	5,4	5,8	5	5,2	4,2	2,6

Урожай въ отчетномъ году былъ значительно лучшій, нежели въ прошломъ году и даже лучшій, чѣмъ по среднимъ даннымъ минушаго 10-лѣтія, благодаря чему его можно считать выше средняго.

Наилучшій сборъ, какъ уже отмѣчалось выше, дала пшеница, средній урожай которой въ всей области въ отчетномъ году опредѣляется въ самъ 5,8, въ то время какъ въ прошломъ въ самъ 2,4 а по среднимъ даннымъ минушаго 10-лѣтія въ самъ 4,5; затѣмъ по урожайности на слѣдующемъ мѣстѣ стоитъ яровая рожь, давшая вмѣсто прошлогодняго самъ 2,8 и среднихъ данныхъ минушаго 10-лѣтія самъ 3,7, въ отчетномъ году самъ 5,4; уро-

жай ячменя въ отчетномъ году (самъ 5), также значительно превосходить прошлый годъ (самъ 2,2) и средній урожай предшествовающаго года (самъ 3,9).

Также картина значительнаго превосходства урожайности продовольственныхъ хлѣбовъ въ отчетномъ году надъ урожайностью прошлаго года и надъ данными объ урожайности за 10-лѣтіе наблюдается и по округамъ, при чемъ это превосходство значительно слабѣе въ Олекминскомъ округѣ, гдѣ сборъ ячменя въ отчетномъ году (самъ 3,3) ниже не только средняго сбора за десятилѣтіе (самъ 4,3), но даже и сбора прошлаго неурожайнаго года (самъ 3,3).

Сборъ овса въ 1911 году въ Якутскомъ округѣ (самъ 5,3) значительно выше сбора прошлаго года (самъ 2,2) и среднихъ данныхъ 10-лѣтія (самъ 4); въ Вилюйскомъ округѣ еще большая разница въ урожайности овса въ отчетномъ году (самъ 5,1) и прошломъ (самъ 1,7) въ сравненіи съ средними данными минувшаго 10-лѣтія (самъ 4,1). Совершенно въ другихъ условіяхъ по урожайности овса находимъ въ отчетномъ году Олекминскій округъ, въ которомъ по среднимъ дан. 10-л. она опредѣляется въ самъ 4,5, а въ отчетномъ году—самъ 4,1, т. е. незначительно превосходить урожайность овса въ прошломъ году (самъ 3,6). Такъ какъ въ Олекминскомъ округѣ съется главная масса овса, то и урожайность его здѣсь имѣетъ рѣшающее вліяніе на общую картину урожайности въ области. Такъ, въ среднемъ по области урожай овса отчетнаго года ниже (4,2), правда незначительно среднихъ данныхъ 10-лѣтія (самъ 4,4), но выше предшествовающаго года (3,4).

Далеко не въ столь хорошихъ условіяхъ по степени урожайности находился въ отчетномъ году картофель. Во всей области урожай картофеля въ отчетномъ году значительно ниже (самъ 2,6), чѣмъ по среднимъ даннымъ минувшаго 10-лѣтія и почти равенъ урожаю прошлаго года (самъ 2,5). Въ Олекминскомъ же округѣ сборъ картофеля въ отчетномъ году (самъ 1,7) не только ниже среднихъ данныхъ 10 лѣтія (самъ 4), но и ниже прошлогодняго (самъ 2,1). Нѣсколько въ лучшихъ условіяхъ нахо-

дится Вилюйскій округъ, гдѣ въ отчетномъ году картофель далъ самъ 3,6, въ прошломъ самъ 3,2 и по среднимъ даннымъ минувшаго 10 лѣтія самъ 3,4.

Изъ другихъ огородныхъ овощей въ Якутской области разводятся: капуста, морковь, огурцы, свекла, изредка въ парникахъ арбузы. Огородничествомъ въ смыслѣ культуры этихъ овощей занимаются почти исключительно жители подгороднихъ сель скопцы и старообрядцы. Размѣръ площади, отведенной подъ культуру ихъ, указывается выше, а свѣдѣній о количествѣ посѣва, за невозможностью регистраціи и въ отчетномъ году въ Комитетъ не доставлено.

IV. Общія данныя о положеніи земледѣлія въ 1911 году.

Изъ вышеизображеннаго цифрового матеріала видно, что отчетный годъ отличается небывалымъ сокращеніемъ посѣвной площади, а параллельно съ этимъ и сокращеніемъ количества посѣва. Такое явленіе вызвано исключительно тѣмъ, что отчетному году предшествовали три сразу неурожайныхъ года, почти совершенно истощившіе малосостоятельныя хозяйства и значительно поколебавшіе устой среднихъ по зажиточности хозяйствъ. Въ наиболѣе благоприятныхъ условіяхъ оказалось русское населеніе, заключающее въ себѣ такую устойчивую земледѣльческую группу, какъ скопцовъ и получающее значительные доходы отъ почтовой и обывательской гоньбы. Благодаря послѣднему русское населеніе имѣетъ возможность расширять свои посѣвы непропорціонально результатамъ урожайности предшествовавшаго года; но совершенно въ другомъ положеніи оказываются инородцы, для которыхъ земледѣльство до сихъ поръ остается воевой, малоизвѣстной отраслью сельскаго хозяйства.

Находясь въ первой стадіи перехода отъ чисто ското-

водческаго хозяйства къ зерновому, не располагают ни достаточными знаніями, ни опытомъ, ни средствами не только для большихъ посѣвовъ, но даже и для необходимыхъ для обезпеченія нормальной потребности въ хлѣбъ своей семьи, они, безусловно, при производствѣ посѣвовъ находятся въ тѣсной зависимости отъ урожая предшествовавашаго года. Размѣры производимыхъ ими запасекъ столь незначительны, что нерѣдко измѣряются сотнями и даже десятками квадратныхъ саженой, благодаря чему всякій урожай, преувеличено рассчитанъ впередъ. Отсюда видно, что неурожайный годъ, заставляя инородческое населеніе пользоваться хлѣбомъ для продовольствія за счетъ сѣмяннаго, предрѣшаетъ сокращеніе посѣвной площади въ слѣдующемъ году. Конечно, если бы хлѣбъ не являлся бы для мѣстнаго населенія второстепеннымъ продуктомъ и имѣлъ бы въ его хозяйствѣ тоже значеніе, которое имѣетъ въ хозяйствѣ крестьянина Европейской Россіи, то такой тѣсной зависимости посѣвовъ отъ урожайности предшествовавашаго года не наблюдалось бы и инородцы напругали бы всѣ силы, чтобы объѣменить полностью и такъ крайне малая расчистки; но инородецъ области въ большинствѣ случаевъ по своимъ склонностямъ и привычкамъ остается скотоводомъ, для котораго хлѣбъ не такъ давно пересталъ быть лишнею роскошью, а потому главныя его заботы до сихъ поръ распространяются на скотъ; посѣвы же являются дѣломъ второстепеннымъ (все сказанное безусловно не должно относиться къ отдѣльнымъ инородческимъ семьямъ, вполне перешедшимъ къ зерновому хозяйству и успешно конкурирующимъ даже съ скопцами—этими недавними монополистами внутренняго хлѣбнаго рынка области).

Отмѣченное сокращеніе посѣвной площади, достигшее бы еще большихъ размѣровъ, если бы не празительственная помощь населенію, оказанная въ неурожайные годы выдачею продовольственныхъ и сѣмянныхъ ссудъ, уже въ началѣ года не давала надежды земледѣльцамъ поправить въ 1911 году свои пошатнувшіяся хозяйства и только при вполне удовлетворительномъ урожаѣ можно было

надѣяться «на передышку отъ крайней нужды».

Къ счастью, какъ мы видѣли при разсмотрѣніи цифрового матеріала о сборѣ хлѣбовъ, отчетный годъ для земледѣльцевъ былъ очень удачнымъ. Многооснѣжная зима 1910—11 г. г., дружная и теплая весна, большой, давно небывалый разливъ рѣкъ—все это увеличало надежды на благополучный исходъ и только приходилось бояться засухи въ первой половинѣ лѣта и вѣчнаго спутника ея—кобылки. Но и въ этомъ отношеніи отчетный годъ оказался блестящимъ: своевременные обильные дожди, полное отсутствіе жары благоприятствовали хорошему росту хлѣбовъ и совершенно не дали развиваться кобылкѣ, на поврежденіе которой посѣвовъ въ отчетномъ году не было жалобъ. Въ результатъ такихъ благоприятныхъ метеорологическихъ явленій по всей области получился урожай значительно высшій, нежели по среднимъ данымъ послѣдняго 10-лѣтія, и если бы не неудача съ картофелемъ и съ посѣвами ячменя въ Олекминскомъ округѣ, то отчетный годъ можно бы было смѣло назвать очень хорошимъ.

Соглашаясь съ тѣмъ, что доставляемые Комитету свѣдѣнія значительно преуменьшены и приближая уместенно ихъ къ дѣйствительности, мы всетаки не находимъ малѣйшихъ данныхъ говорить хотя о какомънибудь прогрессѣ земледѣлія въ послѣдніе 10 лѣтъ. (См. обзоръ 1910 г.). Едва ли ктонибудь станетъ это объяснять непригодностью области къ земледѣлію, такъ какъ несостоятельность подобнаго объясненія давно доказана и опытомъ и изслѣдованіями; главная же причина безусловно лежитъ въ неблагоприятно сложившихся экономическихъ и социальныхъ условіяхъ.

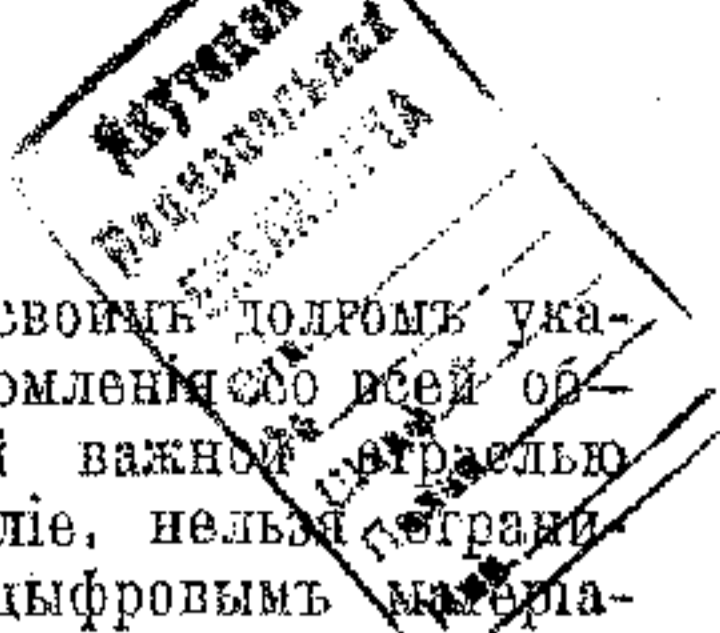
Одну изъ причинъ,—отсутствіе агрономической помощи—теперь можно считать восполненной, такъ какъ въ отчетномъ году въ Якутскую область прибылъ «Областной Правительственный Агрономъ». Теперь не представляется еще возможнымъ оцѣнивать дѣятельность этого, давножданнаго въ области лица, потому что поздній пріѣздъ его, малое знакомство съ областью, безусловно не позволили ему проявить себя и дѣятельность его ограничилась

тѣмъ, что пришлось знакомиться съ мѣстными условіями для разработки плана организаціи агрономической помощи на наступающій 1912 годъ. Съ этой цѣлью подъ предѣтельствомъ Его Превосходительства г. Якутскаго Губернатора и при участіи Областного Правительственнаго Агронома состоялся рядъ совѣщаній представителей мѣстныхъ сельскихъ хозяевъ.

На совѣщаніяхъ намѣчены слѣдующія мѣропріятія: во первыхъ, устройство опытно-показательныхъ полей (Совѣщаніемъ намѣчено три: въ Амгѣ Якутскаго округа, въ Олекминскомъ округѣ и Сунтарскомъ улусѣ Вилюйскаго округа); во вторыхъ, выписка для завѣдыванія полями трехъ лицъ съ среднимъ сельско-хозяйственнымъ образованіемъ и по одному инструктору въ нихъ съ высшимъ образованіемъ; въ третьихъ, учрежденіе сельско-хозяйственнаго склада; въ 4-хъ, демонстраціи усовершенствованныхъ сельско-хозяйственныхъ инструментовъ; въ 5-хъ устройство популярныхъ чтеній по сельскому хозяйству съ демонстраціей волшебнаго фонаря; въ 6-хъ, распространеніе популярныхъ брошюръ; въ 7-хъ, устройство меліоративнаго кредита и въ 8-хъ, введеніе землеустройства. Кроме того, собраніемъ признано желательнымъ введеніе должностей инструкторовъ по огородничеству, при условіи распространенія дѣятельности ихъ на сѣверныя округа (Верхоянскій и Колымскій), въ которыхъ теперь уже населеніе хотя и въ малыхъ размѣрахъ, но успѣшно занимается разведеніемъ картофеля и другихъ огородныхъ овощей. Для борьбы съ овражками постановлено ходатайствовать объ ассигнованіи изъ земскихъ суммъ 1000 руб. на уплату по 5 коп. за доставленный хвостъ и лапки овражки. О разрѣшеніи осуществить эти мѣры и объ ассигнованіи потребныхъ на нихъ средствъ возбуждены въ соотвѣтствующемъ порядкѣ ходатайства.

Въ настоящемъ трудѣ мы воздержимся отъ подробнаго разбора намѣченныхъ мѣропріятіи, такъ какъ будущій 1912 и 1913 годы, когда эти мѣры осуществятся, покажутъ сколь правильна была организація ихъ и сколь онѣ полезны для области.





Заканчивая стдѣль, мы считаемъ своимъ долгомъ указать: во первыхъ, что какъ для ознакомленія со всей областью, такъ и въ частности съ такой важной отраслью дѣятельности населенія, какъ земледѣліе, нельзя ограничиться доставляемымъ въ Комитетъ цифровымъ матеріаломъ, и необходимо планомѣрное статистико-экономическое обследованіе, во вторыхъ, на крайнюю необходимость и полную своевременность введенія въ области землеустройства, которое урегулировавъ земельно-правовыя отношенія несомнѣнно послужитъ сильнымъ импульсомъ къ развитію и поднятію въ области сельскаго хозяйства и въ 3-хъ, на необходимость обратить самое серьезное вниманіе на развитіе агрономической организаціи съ широкой сѣтью опытно-показательныхъ полей и метеорологическихъ станцій.

Въ настоящее время характерной чертой веденія сельскаго хозяйства въ области является въ большинствѣ случаевъ отсутствіе всякой системы и плана и только въ нѣкоторыхъ районахъ установилась болѣе или менѣе правильная залежно-паровая система. Но какъ бы не обстояло дѣло съ отдѣльными районами, во всякомъ случаѣ населеніе въ своемъ развитіи идетъ впопыхахъ, оцущью, крайне медленно и осторожно, а потому въ области чрезвычайно широкое поле для дѣятельности агрономической организаціи, которой предназначено сыграть огромную роль въ экономической жизни страны, если она сумѣетъ близко подойти къ населенію, завоевать его довѣріе, и направить сельско-хозяйственное, такъ сказать, естественное теченіе въ болѣе широкое и правильное русло. Въ виду этого, задачи агрономической организаціи въ области чрезвычайно велики, тяжелы, отвѣтственны и почетны. Для правильнаго разрѣшенія ихъ, благодаря особенностямъ и неизученности климата, почвы и геологическаго строенія, въ большинствѣ случаевъ едва ли можно ограничиться обычными пріемами и методами, а необходимо приспособлять ихъ къ естественно-историческимъ особенностямъ края, т. е. сначала не столько учить, сколько учиться, знакомиться съ краемъ, а иными словами Агроному въ области надлежитъ быть и ученикомъ и учителемъ и ученымъ.

## ЖИВОТНОВОДСТВО.

1911 годъ—первый урожайный годъ послѣ трехлѣтняго неурожая травъ и хлѣбовъ; ущербъ хозяйству, нанесенный этимъ неурожайнымъ періодомъ, еще не успѣлъ придти къ прежнему количественному объему, но за то цѣны на скотъ и животныя продукты къ концу года замѣтно повысились (на 16—17%).

Смѣна экономическихъ условій за послѣдній четырехлѣтній періодъ съ очевидностью показываетъ, какой чувствительный индикаторъ по отношенію къ экономическому благополучію представляетъ животноводство въ Якутской области—край по преимуществу скотоводческомъ.

Несомнѣнно, что ближайшее будущее области на пути къ культурному прогрессу заложено для большей части области въ животноводствѣ. Многіе луга (островные, надр) и открытыя площади (Виллюйскаго Верхоянскаго и Колымскаго округовъ въ особенности) могутъ быть использованы только какъ сѣнокосы или выпасы, не будучи пригодными для вслѣдствія культуры злаковъ, поэтому и экономически хозяйственная связь между развитіемъ хлѣбопашества и улучшеніемъ животноводства въ достаточной мѣрѣ ослабѣваетъ и дѣлаетъ послѣднее почти свободнымъ и самостоятельнымъ вопросомъ.

Находясь еще почти цѣликомъ въ стадіи помѣства, животноводство, тѣмъ не менѣе, подъ вліяніемъ однообразія климатическихъ условій на обширныхъ площадяхъ приобрѣло достаточно определенную типичность и многія цѣнные качества.

Крупный рогатый скотъ повсемѣстно имѣетъ формы мясного сорта и различается въ различныхъ мѣстностяхъ только величиной. Вообще скотъ мелокъ, но попадаются быки до 45—47 пудовъ живого вѣса; если принять во вниманіе, что якутскіе быки даютъ убойнаго вѣса до 50—70% и что распространенный способъ содержанія скота, при которомъ онъ зимой живетъ впроголодь, единственная причина его малорослости, то можно смѣло рассчитывать не только на быстрое количественное улучшение скота при измѣненіи условій его содержанія, но и на возможность легко создать хорошую продуктивную культурную породу даже безъ скрещиванія съ другими породами.

Якутскія лошади, по экстерьеру своему могущіе быть отнесенными къ монгольскому типу, обладаютъ также всѣмъ извѣстными цѣнными качествами: выносливостью, долговѣчностью, нерѣдко поразительной быстротой при бѣгѣ въ запряжкѣ и подъ сѣдломъ и довольно хорошо опредѣленной однотипичностью. (Небольшая разница существуетъ между якутской и верхоанской лошадью въ формѣ головы и нѣсколько болѣе тонкихъ конечностяхъ у послѣдней). Малорослость, единственный экстерьерный недостатокъ дѣлающій ихъ малоудовлетворительными для тяжелыхъ сельско-хозяйственныхъ работъ. Несмотря на последнее, скопческая лошадь или томская, признающіеся здѣсь болѣе способными въ хозяйствѣ, представляютъ по своей уродливости и порочности конечностей весьма неприятный диссонансъ и отъ скрещиванія съ этимъ сортомъ получаютъ малоудовлетворительные по экстерьеру метисы; наоборотъ скрещиваніе съ рысистой лошадью даетъ довольно хорошихъ метисовъ.

Но болѣе подходящей для скрещиванія породой могла бы быть англійская, чистокровная или хорошая, болѣе массивная полукровная, но въ этомъ направленіи пока опытовъ не было. Можно допустить, что и улучшение якутской лошади разведеніемъ въ самой себѣ дало бы также хорошіе результаты, такъ какъ попадаются якутскіе лошади съ превосходнымъ экстерьеромъ и ростомъ до

2 аршинъ, кромѣ того содержаніе и здѣсь какъ и рогатаго скота имѣетъ важное значеніе: якутскія лошади, воспитанныя съ молодыхъ лѣтъ въ скотческихъ хозяйствахъ болѣе рослы.

Овцеводство и свиноводство пребываетъ въ зачаточномъ состояніи, тогда какъ казалось бы что для овцеводства здѣсь особенно благоприятныя условія и продукты его могли бы имѣть сбытъ и потребленіе внутри области.

Движеніе животноводства въ области за последнее 5 лѣтіе выразилось слѣдующими цифрами.

Г О Д Ы.	Лошадей.	Крупн. рогатаго скота.	Овецъ.	Свернутыхъ оленей.	Възлов. собакъ.	Свиной.
1907	115804	321051	50	48968	1438	149
1908	111314	333851	140	37283	1590	638
1909	110303	333929	99	48173	1624	416
1910	96505	290849	103	42471	2288	258
1911	88138	241674	135	120835	1172	217

Коневодство въ отчетномъ году достигло до минимальнаго количества за все пятилѣтіе, причемъ разница между максимумомъ (1907 г.) и минимумомъ (1911 г.) выразилась въ 27666 головы или 23,9%.

Численность крупнаго рогатаго скота, возраставшая постепенно до 1909 года включительно и начавшая уменьшаться въ 1910 году, продолжаетъ уменьшаться и въ отчетномъ, упавъ до наименьшей цифры за все пятилѣтіе; причемъ разница между максимумомъ (1909 г.) и минимумомъ (1911 года) выражается въ 92255 головъ или въ

27,6%, а между предыдущимъ (1910 г.) и отчетнымъ годомъ въ 49175 головы или въ 16,9%.

Овцеводство начиная съ 1908 года съ незначительными колебаніями держится на одномъ уровнѣ и увеличилось въ отчетномъ году на 32 головы или на 16,9%.

Количество сѣверныхъ оленей и ѣздовыхъ собакъ, по сравненію съ предыдущими годами, представляетъ значительныя колебанія, которыя всецѣло надо отнести на невозможность правильно регистрировать численность этихъ животныхъ у кочующихъ и бродячихъ народовъ; цифра въ 120855 головъ сѣверныхъ оленей въ 1911 году, по всей вѣроятности, больше приближается къ дѣйствительности и сравненіе съ чрезвычайно малыми цифрами предыдущихъ годовъ могло бы легко ввести въ заблужденіе, ибо не только нѣтъ основаній принимать численное увеличеніе оленей, а скорѣе надо наоборотъ предполагать уменьшеніе ихъ, вследствие почти ежегодно повсемѣстно повторяющихся эпизоотій, уносившихъ 50% и больше головъ.

Свиноводство продолжаетъ уменьшаться съ 1909 года, но не пало до минимума. Разница между максимумомъ (1908 г.) и отчетнымъ годомъ — 421 голова или 67,5%, между 1910 г. и отчетнымъ 41 голова или 15,9%.

Въ общемъ все животноводство въ области падаетъ, что является послѣдствіемъ 3 лѣтняго неурожаа хлѣбовъ и травъ 1908—1910 г.

Любопытное явленіе отмѣчаетъ Виллюйскій ветеринарный врачъ: въ теченіе ряда засушливыхъ лѣтъ, вследствие недостаточнаго запаса сѣна на зиму, много скота было прирѣзано для собственнаго употребленія, при этомъ въ первую очередь шель на убой скотъ маломолочный и коровы лучшія по молочности оставались въ хозяйствѣ, такой вынужденной выбраковкой по наблюденію ветеринарнаго врача создалось замѣтное улучшеніе молочности во многихъ хозяйствахъ Виллюйскаго округа.

Измѣненіе количества животныхъ по округамъ по сравненію съ предыдущимъ 1910 годомъ выразилось слѣдующими цифрами:

ТАБЛИЦА № 14.

ОКРУГА.	Коннаго скота	Рогатаго скота.	Овецъ.	Оленей.	Възлов. собакъ.	Свиней
Иркутскій .	— 9959	— 48298	+ 20	— 96	—	— 27
Верхоянискій	+ 1501	+ 1430	—	+ 79619	— 336	—
Вилуйскій	— 1403	— 4654	— 4	— 1318	—	— 30
Козымскій	+ 113	— 154	—	+ 219	— 720	—
Олекминскій	+ 1384	+ 2501	+ 16	— 70	—	+ 16
По всей области .	— 8364	— 49175	+ 32	+ 78884	— 1116	— 41

Вопросы улучшения и изучения местного животноводства начинают получать реальное осуществление. Въ сентябрь 1912 года предложено организовать выставку въ Иркутскъ, открывъ ея начало ежегоднымъ выставкамъ. Всѣмъ ветеринарнымъ врачамъ области разослана подробная анкета по собиранію характеристикъ животноводства; Иркутскимъ и Олекминскимъ окружнымъ ветеринарными врачами, кроме того, осмотрѣны, сфотографированы и описаны жеребята отъ 5- казенныхъ жеребцовъ, присланныхъ въ область въ 1909 году.

Недостатокъ ветеринарно-врачебнаго персонала и въ 1911 году привелъ къ тому, что было мало получено свѣ-

дѣній объ эпизоотіяхъ и другихъ заболѣваніяхъ. Особенно это относится къ округамъ Верхоянскому и Колымскому гдѣ фактически не было врачей (если не считать одной кратковременной командировки). Олекминскій, Якутскій и Вилюйскій округа болѣе или менѣе выяснены, за исключеніемъ недосыгаемыхъ и трудно доступныхъ по отдаленности пунктовъ; получается общее впечатленіе сравнительнаго благополучія. Изъ эпизоотій наблюдались ветеринарными врачами 74 случая сибирской язвы и 4 случая эмфизематознаго карбункула и собраны свѣдѣнія о копытной и другой невыясненной болѣзни у 568 оленей. Несомнѣнно, что такая картина сравнительнаго благополучія весьма обманчива и если бы на мѣстахъ было больше ветеринарныхъ врачей, то и свѣдѣній было бы значительно больше.

При наличности всѣхъ извѣстныхъ неблагоприятныхъ естественныхъ особенностей области, работа ветеринаровъ очень возможна въ громадномъ большинствѣ случаевъ и была бы чрезвычайно необходима и полезна. Преодолѣть естественныя затрудненія можно бы было при наличности большого количества силъ и средствъ. Къ сожалѣнію область чрезвычайно мало обезпечена ветеринарными врачами.

Скотоводческій характеръ области, довольно высокій уровень торговли скотомъ и его продуктами, возрастаніе цѣнъ на эти продукты и вмѣстѣ съ тѣмъ количественное обѣдненіе скотомъ въ области выдвигаютъ на очередь слѣдующіе насущнѣйшія задачи: качественное улучшеніе животноводства и совмѣстно, слѣдовательно, улучшеніе луговодства, развитіе рациональнаго молочнаго хозяйства, улучшеніе всѣхъ гигиеническихъ условій содержанія животноводства. Естественныхъ луговъ, а также рабочихъ рукъ не всегда хватаетъ для заготовленія запасовъ сѣна на зиму; поэтому расчистка тайги, благоустройство полуоткрытыхъ мѣстъ, травосѣяніе, снабженіе населенія сѣнокосилками, компенсирующими недостатокъ рабочихъ рукъ, представляются обрисовавшимися мѣрами для проведенія ихъ въ экономическій обиходъ.

Немаловажную роль, как продукт для собственного употребления и торговли въ мѣстныхъ центрахъ играетъ молоко и его производеніи. Величайшее по качественному содержанию (до  $4\frac{1}{2}\%$ ) молоко якутскихъ коровъ при выдаиваніи и прочимъ манипуляціямъ превращается въ настолько загрязненный пазомъ и другими механическими включениями продуктъ, что для человека, имѣющаго малѣйшее представленіе о гниломъ пищевыхъ продуктахъ, трудно себѣ вообразить нѣчто болѣе противное, чѣмъ молоко и масло якутскаго приготовленія.

Популяризація правилъ рациональнаго молоководенія, введеніе сепараторовъ, организація производительныхъ товариществъ или показательныхъ молочныхъ станцій представляются также насущными и вполне своевременными задачами.

Съ возникновеніемъ въ области агрономической организаціи необходимо расширить и болѣе приспособить къ нуждамъ области и ветеринарную организацію, о современномъ состояніи которой будетъ сказано въ слѣдующемъ отдѣлѣ.

---



## Ветеринарная часть.

### I. Ветеринарный персоналъ.

Въ теченіи отчетнаго года въ области числилось:

	Врачей.	Фельдш.
Въ Якутскомъ округѣ	3	2
» Олекминскомъ »	2	2
» Вилюйскомъ »	1	1
» Верхоянскомъ »	1	1
» Колымскомъ »	1	1

Персонально ветеринарныхъ врачей было только 7, и въ теченіе года было перевѣщеніе изъ Колымскаго округа въ Олекминскій.

Въ теченіе полнаго года въ области находился 1 врачъ, остальные прибыли въ разное время. Верхоянскій и Колымскій округа въ теченіе цѣлаго года фактически оставались безъ врачей, такъ какъ Верхоянскій окружной врачъ былъ командированъ въ экспедицію по изысканію скотопрогоннаго тракта въ предѣлахъ Якутскаго и Олекминскаго округовъ, а Колымскій окружной врачъ вылетѣлъ до новаго назначенія Нохтуйскимъ пунктомъ находился въ командировкѣ по Якутскому округу.

Составлялись вакантныя должности Инспектора и Нохтуйска-

го пункта. По сравненію съ предыдущимъ годомъ врачей было больше на 1.

Фельдшеровъ персонально было 7. Округа безъ фельдшеровъ не оставались. По сравненію съ предыдущими годами количество ихъ осталось безъ перемѣны.

### III. Ветеринарно-врачебная дѣятельность.

Недостатокъ ветеринарно-врачебнаго персонала и въ 1911 г. далъ мало свѣдѣній объ эпизоотіяхъ и другихъ заболѣваніяхъ. Особенно это относится къ округамъ Верхоянскому и Колымскому, гдѣ фактически не было врачей (если не считать одной кратковременной командировки); Олекминскій, Якутскій и Вилюйскій округа болѣе или менѣе выяснены, за исключеніемъ труднодоступныхъ и трудно доступныхъ по отдаленности мѣстностей; получается общее впечатлѣніе сравнительнаго благополучія. Изъ эпизоотій непосредственно врачами наблюдались 74 случая сибирской язвы и 4 случая эмфизематознаго карбункула и собраны свѣдѣнія о заболѣваніи отъ болытной и невыясненной болѣзни 568 оленей. Несомнѣнно, что такое сравнительное благополучіе весьма обманчиво, и если бы на мѣстахъ было больше ветеринарныхъ врачей, то и свѣдѣній было бы гораздо больше.

При наличности всѣхъ извѣстныхъ неблагоприятныхъ естественныхъ особенностей области работа ветеринаровъ очень возможна въ громадномъ большинствѣ случаевъ и была бы чрезвычайно необходимой и полезной. Преодолѣть естественныя затрудненія можно бы было при наличности большого количества силъ и средствъ. Изъ сожалѣнію область чрезвычайно мало обезпечена ветеринарными работниками; небольшой штатъ ветеринарныхъ врачей и фельдшеровъ чрезвычайно часто мѣняется, такъ какъ каждый, ввиду ненормально низкихъ окладовъ, при тяжелыхъ условіяхъ жизни и работы, считаетъ себя здѣсь временнымъ гостемъ и при первой возможности бѣжитъ; для Верхоянскаго и Колымскаго округовъ оклады буквально несправедливы: тогда какъ всѣ чиновники этихъ округовъ получаютъ по сравненію съ округами южными высшіе оклады, ветеринары получаютъ одинъ и тотъ же.

Бывшее до настоящаго трехлѣтія свѣтлое ассигнованіе въ 60 руб. каждому окружному ветеринарному врачу на медикаменты

при существовании только одной частной аптеки в громадной области, ставило ветеринарных врачей в невозможность проявить в полной мере призванную им лечебную деятельность, и от ознакомления с делами прошедших лет действительно получается впечатление, что ветеринары лечением sporadических заболеваний занимались чрезвычайно мало: поэтому у местного населения и общественных деятелей создались и укрепились часто и безосновательно трактуемое мнение, что ветеринары для области совершенно не нужны, так как вообще бесполезны. На этой почве развилось коневальство в таких формах, какия уже теперь редко встречаются в других губерниях: вырывание мыгасельной перепонки, всевозможныя предохранительныя заволочки (поголовныя весной), сжиганіе скальванія волчьихъ зубовъ и проч. цыганскія прививочныя.

Между темъ населеніе очень легко пріучается обращаться за советами къ ветеринарамъ, и фактически необходимость въ этомъ существуетъ такъ въ Иркутскѣ при лабораторіи прінято было амбулаторно въ настоящемъ 1912 г. съ перваго января по 1 июля 652 больныхъ. Тогда какъ въ 1911 г., напримѣръ, за цѣлый годъ по всей области прінято ветеринарными врачами всего 664 больныхъ: но Иркутскъ поставленъ сравнительно въ болѣе благоприятныя условія, чѣмъ остальные ветеринарные пункты наличностью частной аптеки; хотя относительно обстановки амбулаторнаго леченія и здѣсь, какъ вездѣ необходимо желать еще очень многого.

Пообщие лечебная помощь больнымъ животнымъ оказывалась въ отчетномъ году при тѣхъ же условіяхъ, какъ и въ предыдущемъ. Иркутская амбулаторія существовала на случайныя средства, вслѣдствіе чего до сихъ поръ не можетъ обзавестись мажеземъ и достаточнымъ запасомъ медикаментовъ, Иркутская амбулаторія по прежнему ювется при лабораторіи и ни спеціального помѣщенія, ни какихъ либо средствъ не имѣетъ, тѣмъ не менѣе она пользуется сравнительно болѣе благоприятными условіями вслѣдствіе существованія въ Иркутскѣ аптеки Въ Селемцкѣ врачъ принимаетъ больныхъ при своей квартирѣ

Всюду амбулаторныя больныя пользуются бесплатными советами.

Прінято всего больныхъ по области 462 г.

Сдѣлано больными позѣщеніи 664 г.

### III. Эпизоотія.

О развитіи эпизоотіи отчетный годъ далъ сравнительно мало свѣдѣній, особенно о сѣверныхъ округахъ, гдѣ не было врачей.

Наиболѣе неблагополучными нужно считать округа: Верхоянскій, Колымскій и Якутскій: въ Верхоянскомъ свирѣпствуютъ эпизоотіи оленей, о которыхъ доходятъ только общіе западные слухи, опредѣляющіе потери въ 50% въ Колымскомъ, кромѣ специфическихъ оленьихъ болѣзней, распространена очевидно также и сибирская язва, какъ и въ округѣ Якутскомъ.

Отсутствіе матеріальныхъ средствъ и путей сообщенія и малочисленность ветеринарныхъ силъ создаютъ благоприятныя условія для самаго широкаго развитія эпизоотіи въ области; то, что зарегистрировано и съ чѣмъ приходилось сталкиваться ветеринарамъ, представляетъ ничтожную долю дѣйствительности. Условія эти заставляютъ сосредоточить вниманіе пока только на главнѣйшихъ очагахъ заразы. Въ Якутскомъ округѣ такимъ очагомъ является долина рѣки Адама, въ сѣверныхъ же округахъ ближайшей задачей поставлено выясненіе ихъ \*).

Сибирской язвы зарегистрировано 74 случая, изъ нихъ въ Якутскомъ округѣ 66 въ 9 пунктахъ и въ Колымскомъ въ 1 пунктѣ 7 случаевъ.

Районъ наиболѣе сильнаго распространенія антракса долина р. Адама, гдѣ въ отчетномъ году зарегистрировано 7 пунктовъ и 63 заболѣвшихъ. Всего въ области привито 996 головъ, изъ нихъ вакцинировано 687, по Sobersheim'у 140 головъ, одвой сывороткой 169 г. Всѣ признаки прошли вполне удовлетворительно. Было послѣ прививокъ 4 головы. За павшихъ послѣ прививокъ выдано 44 р. вознагражденія; въ среднемъ по 11 руб. за голову.

Эмфизематозный карбункулъ самая распространенная болѣзнь, но чрезвычайно плохо регистрируется, въ виду остраго теченія, рѣдкости случаевъ массовыхъ заболѣваній и привычекъ къ ней

---

\* ) Примѣчаніе. Въ 1912 г. съ замѣщеніемъ вакансій ветеринарныхъ врачей въ Верхоянскомъ и Колымскомъ округахъ приступлено къ этому совместно съ выполненіемъ обширной программы по изученію скотоводства.

населения, называющаго его «королей» также «скотской» болѣзью. Наблюдалось 4 заболѣванія въ 2 пунктахъ Якутскаго округа.

О мовальной копытной болѣзни имѣются заюздамыя свѣдѣнія изъ Верхоянскаго и Колымскаго округовъ: въ Верхоянскомъ въ 1-мъ пунктѣ заболѣло 150, пало 30 головъ; въ Колымскомъ въ 1-мъ пунктѣ заболѣло и пало 200 головъ.

Отъ невыявленной очень острой энцефалити въ одномъ пунктѣ заболѣло и пало 200 головъ оленей. Въ сожалѣнію даже и эту ничтожную часть оленьихъ энцефалити не пришлось наблюдать непосредственно ветеринарамъ.

Отравленіе хвощемъ (шатунъ) зарегистрировано въ 1 пунктѣ Якутскаго округа (гор. Якутскъ) заболѣло 18 лошадей, изъ нихъ пало 3.

По сравненію съ предыдущими годами свѣдѣній о заболѣваніяхъ сибирской язвой больше, а во остальныхъ заразныхъ болѣзняхъ меньше.

Въ ряду послѣднихъ пяти лѣтъ отчетный годъ можно считать во энцефалитамъ сравнительно благополучнымъ.

ТАБЛИЦА № 14.

ГОДЫ.	Сиб. язва.		Эмфизе- матозный карбунк. рог. скота	Копытная болѣзнь. сѣв. олен.	Чесотка сѣв. олен.	Невыяс- ненные бо- лѣзни оле- ней.
	р.	с. лоч.				
1907	—	1	5	12	—	—
1908	19	2	2	—	—	—
1909	732	286	73	8	3750	—
1910	—	1	52	23	717	—
1911	57	17	4	230	—	200

IV. Торговля скотомъ и живыми продуктами.

Мѣстомъ сбыта скота и потребления животныхъ продуктовъ внутри области служатъ болѣе населенные центры: главнымъ образомъ гор. Якутскъ и Олекминскъ; изъ области скотъ и мороженное мясо вывозятся преимущественно въ Бодайбо и черезъ Иркутскъ въ Енисейскую и другія губернии.

Въ теченіе пятилѣтія промышленнаго скота и животныхъ продуктовъ было осмотрѣно:

ТАБЛИЦА № 15.

ГОДЫ.	Осмотрѣно гуртового скота.			
	въ Якутскѣ.	въ Нохтуйскѣ.	въ Вилюйскѣ.	Всего.
1907	8010	196	1747	9953
1908	7119	1889	681	9689
1909	6516	4597	300	11413
1910	3063	8594	—	11657
1911	6468	3568	—	10036

Количество гуртового скота увеличивалось до 1910 г. включительно, а въ 1911 г. сразу уменьшается, что свидѣтельствуетъ единственно объ уменьшеніи скота въ области, такъ какъ спросъ не понижился и цѣны на скотъ и мясо повысились къ концу года на 16—17%.

V. Надзоръ за торгово-промышленнымъ скотомъ и живыми продуктами.

Надзоръ за торгово-промышленнымъ скотомъ и животными

продуктами выполняется Якутским и Нохтуйским пунктовыми ветеринарными врачами и Олекминским Окружным ветеринарным врачом.

Нарушение правил о передвижении гуртового скота и животных продуктов не наблюдалось и жалобъ отъ скотопромышленниковъ не поступало.

Боевое дѣло по прежнему находится въ малоудовлетворительномъ состояніи; за недостаткомъ средствъ въ Якутскѣ еще не приступлено къ осуществленію плана постройки новой бойни, а въ Олекминскѣ вопросъ о постройкѣ бойни остается до сихъ поръ открытымъ и скотъ бьютъ въ отведенномъ на берегу Лены мѣстѣ; во всѣхъ остальныхъ населенныхъ пунктахъ области скотъ бьютъ по дворамъ. Осмотръ убойни въ Якутскѣ и Олекминскѣ производится ветеринарными врачами только микроскопически. Осмотръ промышленнаго скота по мѣсяцамъ распределяется такъ:

ТАБЛИЦА № 16.

Пунктъ.	Январь.	Февраль.	Мартъ.	Апрѣль.	Май.	Іюль.	Іюль.	Августъ.	Сентябрь.	Октябрь.	Ноябрь.	Декабрь.	ВСЕГО.
Якутскъ	—	5	9	13	61	328	2186	2086	1648	78	56	3	6468
Олекминскъ	—	—	—	—	—	—	—	—	—	13	15	122	150
Нохтуйскъ	2	—	—	—	14	321	1207	1194	345	109	226	—	3418
Всего	2	5	9	13	75	649	3393	3280	1993	195	297	125	10036

ТАБЛИЦА № 17.

Поступленіе % сбора въ пятилѣтіе:

ГОДЫ.	Якутскъ.		Нох. Туйскъ и Олекминскъ		Видюйскъ		Всего.	
	Руб.	К.	Руб.	К.	Руб.	К.	Руб.	К.
1907	5075	90	83	20	1187	80	6347	50
1908	4503	35	1202	20	474	10	6179	65
1909	4126	90	3371	50	208	40	7706	80
1910	2234	74	5062	20	—	—	7236	94
1911	4799	80	2728	80	—	—	7528	60

% сбора поступило на 291 р. 66 коп больше, чѣмъ въ предыдущемъ году, но меньше, чѣмъ въ 1909 году на 178 руб. 20 коп.

VI. Бактеріологическая лабораторія.

Бактеріологическая лабораторія до іюля мѣсяца оставалась безъ завѣдующаго, тѣмъ не менѣе ветеринарнымъ врачомъ Половымъ, исполнявшимъ въ началѣ года обязанности инспектора, производились діагностическія изслѣдованія и разводилась для раздачи культура мышьяго тифа. Въ началѣ іюля назначенъ завѣдующимъ лабораторіей ветеринарный врачъ Лонцкій, бывшій тогда окружнымъ, а впоследствии исполняющимъ обязанности помощника инспектора, а затѣмъ инспектора.

Продолжительныя поѣздки въ командировки, необходимость ознакомленія съ обстановкой и веденіемъ дѣла въ области, а так-



же недостатокъ многихъ, не пополнявшихся въ концѣ 1910 и началѣ 1911 г. г. лабораторныхъ принадлежностей, понизили работу только до выполненія текущихъ діагностическихъ исследований и приготовленія мышиного тифа; къ концу года стало возможнымъ, пользуясь не вполнѣ подходящими приспособленіями, приступитъ къ приготовленію сибиреязвенныхъ вакцинъ по Цинковскому. Намѣчавшіеся же задачи, требующіе систематической работы такъ и не могли быть выполнены. Въ концѣ года была одѣлана выписка еще одного микроскопа и термостата, посуды и приборовъ для приготовленія вакцинъ, инструментовъ и мелкихъ принадлежностей (многого до сихъ поръ вслѣдствіе мѣстныхъ условій доставки товаровъ и посылокъ еще не получено).

По ознакомленіи съ мѣстными условіями пришлось предѣлать заключенію, что оленья болѣзнь, а также болѣзнь крупнаго рогатаго скота, мало изученныя на сѣверѣ, трудно достигаемы безъ посторонней помощи для Якутской лабораторіи, поэтому возникла мысль устроить небольшіе микроскопическіе кабинеты ветеринарнымъ врачамъ сѣверныхъ округовъ, которые могли бы выдѣлать и пересылать для экспериментальнаго изученія контагіи мѣстныхъ эпизоотій. Мысль эта начала осуществляться вмѣстѣ съ замѣщеніемъ вакансій ветеринарныхъ врачей въ Верхоянскомъ и Колымскомъ округахъ въ настоящемъ 1912 году.

Произведено бактериологическихъ и микроскопическихъ исследований въ отчетномъ году на сибирскую язву 5, сальмъ 1, инфлюэнцу лошадей 1, эмфизематозный карбункулъ 1, туберкулезъ 1, мокроты 1, на опредѣленіе глисты 1, холеры куръ 1, мочи (химически микроскопически), 6, итого 18

Приготовлено мышиного тифа 267 пробирокъ.

Приготовлено сибиреязвенной вакцины 660 куб. сантим.

## VII. Израсходовано на содержаніе лабораторіи по статьямъ.

- 1 На отопленіе . . . . . 181 р. 50 к.
- 2 Освѣщеніе (и отопленіе термост., стерилиз.) керосина остатка 1910 года . . . . .

3	Спиртъ . . . . .	39	р.	59	к.
4	Ремонтъ квартиры . . . . .	232	«	31	«
5	Наемъ зданія . . . . .	240	«	—	«
6	Мебель и хозяйственный ин- вентарь . . . . .	160	»	—	»
7	Дезинфекціонныя сред., реак- тивы, среды и проч. . . . .	126	»	20	»
8	Лабораторное бѣлье . . . . .	3	»	25	»
9	Приобрѣтеніе инструментовъ приборовъ и аппаратовъ . . . . .	2001	»	65	»
10	Приобрѣтеніе опытныхъ жи- вотныхъ . . . . .	179	»	50	»
11	Фуражъ . . . . .	633	»	86	»
12	Выписка журналовъ и на- учныхъ руководствъ . . . . .	25	»	35	»
13	Мелкіе расходы . . . . .	190	»	58	»
14	Препараторъ . . . . .	600	»	—	»
15	Служитель . . . . .	10	»	—	»
16	Дворникъ . . . . .	283	»	32	»
17	Почтовые расходы . . . . .	20	»	—	»
18	Уплачено за письменныя занятія . . . . .	30	»	—	»
19	Принадлежности къ фото- графическому аппарату . . . . .	20	»	74	»

---

Итого . . . . . 4978 » 15 »

## VII. Расходъ на ветеринарную часть.

Расходъ на ветеринарную часть въ 1911 году:

### А. Руководящіе органы.

1 Всего ассигновано и из-  
расходовано . . . . . 4900 р. 2472 р. — к.

а) Содержаніе ветеринарной части . . . . .	4400 р.	1972 р.	54 к.
б) Содержаніе канцеляріи ветеринарнаго отдѣленія	500 »	500 »	—

**Б. Ветеринарный персоналъ.**

2 Всего ассигновано и израсходовано . . . . .	20170 р.	19980 р.	5 <sup>1</sup> / <sub>2</sub> к.
в) Содержаніе ветеринарныхъ врачей	13400 »	12270 »	33 »
окружныхъ . . . . .	8000 »	7740 »	20 »
Въ томъ числѣ:			
пунктовыхъ . . . . .	6390 »	4530 »	13 »
г) Содержаніе ветеринарныхъ фельдшеровъ . . . . .	4200 »	3643 »	52 »
окружныхъ . . . . .	2400 »	2320 »	— »
Въ томъ числѣ:			
пунктовыхъ . . . . .	1440 »	963 »	52 »
городскихъ . . . . .	360 »	360 »	— »
д) Содержаніе пунктовыхъ стражниковъ . . . . .	820 »	291 »	— »
е) Разъѣздные ветеринарно-му персонаду . . . . .	1750 »	1347 »	80 <sup>1</sup> / <sub>2</sub> »
ж) Суточные . . . . .	— »	1113 »	25 »
з) Путевыя пособія . . . . .	— »	660 »	— »
и) Прогоны . . . . .	— »	254 »	15 »
і) Пособіе за завѣдываніе лабораторіей . . . . .	»	400 »	— »

**В. Мѣропріятія противъ эпизоотій.**

3 Всего ассигновано и израсходовано . . . . .	5820 р.	5618 р.	38 к.
к) Наемъ стражниковъ . . . . .	— »	68 »	98 »
л) На выдачу вознагражденій . . . . .	— »	44 »	— »
м) На дезинфекцію и меди-			

камнеты . . . . .	—	р.	91	р.	90	к.
н) Доставка казеннаго имуще- ства . . . . .	—	»	35	»	90	»
о) Содержаніе бактериологи- ческой лабораторіи . . . . .	5000	»	4978	»	15	»
п) Содер. изоляціон. двора . . . . .	400	»	400	»	—	»

Г. Ветеринарно-лечебная часть.

4 Всего ассигновано и из- расходовано . . . . .	300	р.	300	р.	—	к.
--	-----	----	-----	----	---	----

Д. Прочія отрасли ветеринарной  
дѣятельности.

5 Всего ассигновано и из- расходовано . . . . .	420	р.	420	р.	—	к.
Содержаніе бойни . . . . .	420	»	420	»	—	»

---

Всего 31610 р. 28790 р. 97<sup>1</sup>/<sub>2</sub> к.

Расходъ на ветеринарную часть въ отчетномъ году меньше чѣмъ въ предыдущемъ на 1019 р. 58 к., главнымъ образомъ, вслѣдствіе увеличеннаго почти на ту же сумму расхода въ 1910 году на содержаніе лабораторіи.

За пятилѣтіе израсходовано:

1907	г.	16784	р.	24	к.
1908	г.	21260	р.	95	к.
1909	г.	30506	р.	15	к.
1910	г.	29810	р.	55	к.
1911	г.	28790	р.	97 <sup>1</sup> / <sub>2</sub>	к.

---

## Птицеводство.

Домашняя птица въ области встрѣчается только въ округахъ земледѣльческаго района (въ Якутскомъ, Индуйскомъ и Олекминскомъ), главнымъ образомъ, въ русскихъ селеніяхъ, среди которыхъ первое мѣсто занимаютъ скопческія.

Только разведеніе птицъ имѣетъ какое нибудь существенное значеніе, а домашнія утки, гуси и, особенно, индюшки встрѣчаются крайне рѣдко. Въ виду того, что инородческое и мѣстное русское населеніе совершенно не употребляетъ въ пищу куръ, то большая часть куроводовъ извлекаетъ изъ этого занятія пользу торговлей яицъ.

Иногородцамъ прирученіе куръ мало извѣстно и только послѣднее время въ инородческихъ селеніяхъ, лежащихъ близъ городовъ и русскихъ селеній, стали также разводить домашнюю птицу.

Регистрація домашней птицы и учета размѣровъ торговли населенія продуктами птицеводства въ области совершенно не существуетъ.

## Рыболовство.

Крайне важную роль въ каждой семьѣ сѣвскаго населенія области играетъ рыболовство, имѣющее значеніе въ земледѣльческомъ районѣ подсобнаго промысла. а въ двухъ сѣверныхъ округахъ (Колымскомъ и Верхоянскомъ) главнаго.

Въ Якутскомъ округѣ рыболовствомъ занимается почти все населеніе, живущее по берегамъ рѣкъ и озеръ и особенно важное значеніе оно имѣетъ для лежащихъ по Лене улусовъ этого округа—Западно-Кангаласскаго и Восточно-Кангаласскаго. Въ Вилюйскомъ округѣ рыболовство также имѣетъ значеніе подсобнаго промысла для всего населенія и только для небольшой части его (для бродячихъ тунгусовъ) имѣетъ значеніе главнаго промысла. Наименѣе заинтересованнымъ въ рыболовствѣ является населеніе Олекминскаго округа, гдѣ рыба ловится для собственнаго потребленія, но и при этомъ далеко не въ достаточномъ количествѣ, а большую часть потребляемой населеніемъ рыбы составляетъ привозимая изъ Якутскаго и Верхоянскаго округовъ.

Изъ двухъ сѣверныхъ округовъ—Верхоянскомъ и Колымскомъ рыболовство имѣетъ столь большое значеніе, что не будетъ преувеличеніемъ, если указать на тѣсную зависимость отъ него «бытія или не бытія» значительной части населенія перваго изъ этихъ округовъ и почти всего населенія втораго.

Въ низовьяхъ Лены въ Верхоянскомъ округѣ инородческія общества организуютъ сами общественную лов-

ле рыбы, которая служитъ почти исключительно продовольственнымъ цѣлямъ, а рыба сбываемая въ Якутскѣ и на золотыхъ приискахъ добывается промышленниками на пескахъ Жиганскаго улуса. Только въ предѣлахъ этого улуса, въ области рыбный промыселъ поставленъ на широкихъ началахъ и имѣетъ значеніе промышленнаго предприятия. Занимаются, имъ здѣсь, какъ мѣстные инородцы — якуты и тувусы, такъ и прїѣзжіе изъ Якутска рыболовы. Ежегодно по вскрытіи р. Лены, изъ Якутска отправляются на Булуу, являющійся административнымъ и торговымъ пунктомъ понизовья р. Лены, пароходы съ баржами и «каюки» (якуты такъ называютъ большія лодки, которыя могутъ поднять до 500—600 пуд груза). Баржи и «каюки» нагружаются неводами, посудомъ для засолки рыбы, солью, припасами, берутъ на бортъ рабочихъ-рыболововъ-якутовъ и плывутъ внизъ по рѣкѣ Лена. Лева рыба производится на пескахъ, которые прїѣзжающіе рыбопромышленники арендуютъ у якутовъ Жиганскаго улуса.

Самый способъ лова въ высшей степени примитивенъ: невода якутовъ, лишь въ видѣ исключенія, сдѣланы изъ волоса или нити; огромное большинство ихъ изготовляется изъ молодого тальника; невода эти по размѣрамъ своимъ жалки въ сравненіи съ просторомъ понизовья могучей рѣки. Но, не смотря на это, рыба ловится въ огромномъ количествѣ. Чаще всего рыболовы не въ состояніи управиться съ уловомъ, а еще чаще пароходъ не въ состояніи вывезти въ Якутскъ всей рыбы. Вывозится рыба исключительно въ соленомъ видѣ. Засолка рыбы производится на рыболовныхъ пескахъ неопытными въ этомъ дѣлѣ якутами; о консервированіи рыбы якутскіе рыболовы, конечно, не имѣютъ ни малѣйшаго представленія.

Икра, какъ красная, такъ и осетровая, по большей части выбрасывается

Свѣжая рыба поступаетъ въ Якутскъ въ лѣтнее время въ ограниченномъ количествѣ съ ближнихъ къ городу и небогатыхъ уловомъ песковъ.

Въ Колымскомъ округѣ почти поголовно все населеніе занимается рыболовствомъ и отъ результатовъ его за-

висеть будетъ ли большаа часть колымчанъ имѣть возможность сносно просуществовать съ сентября до середины мая, или попадетъ въ разрядъ голодающихъ.

Въ среднемъ теченіи рѣки Колымы занимаются рыболовствомъ, главнымъ образомъ, жители гор. Средне-Колымска и 2-го Байдуинскаго наслега. Всѣ эти рыболовы кочуютъ на лѣто на займки, представляющія собою легкія постройки на мѣстахъ нахожденія рыболовныхъ тонъ. Рыбацкое населеніе расселяется на займкахъ далеко неравномѣрно: нѣкоторыя займки и тони совершенно заброшены, на нѣкоторыхъ же, особенно на ближайшихъ къ Средне-Колымску, наблюдается такое переносеніе, которое, какъ сознаютъ и сами колымчане, служитъ одною изъ причинъ ежегодныхъ гололовокъ.

Изученіе рыболовства на Колымѣ убѣждаетъ въ томъ, что въ этомъ насущномъ дѣлѣ царятъ полнѣйшій безпорядокъ. Каждый рыболовъ постоянно или временно водворяется тамъ, гдѣ ему вздумается, совершенно не считаясь съ интересами другихъ рыболововъ. Наплывъ рыболововъ (собирается 20—30 и больше неводовъ) даже въ сравнительно уловныхъ тонахъ создаетъ такое положеніе, что рыболовы въ самое лучшее для лова время сидятъ на тонѣ и ждутъ очереди, иногда по 3 по 4 дня. Разумѣется, при подобныхъ перерывахъ между очередями объ особенныхъ сбереженіяхъ рыбы не можетъ быть рѣчи, даже въ относительно уловный годъ: то—что добыто, то съѣдается, въ ожиданіи новой тони и, такимъ образомъ, рыболовъ въ сущности только прокармливаетъ себя въ теченіи лѣта и лишь только люди болѣе или менѣе состоятельные могутъ скопить значительный запасъ рыбы, такъ какъ они умудряются заполучить лишнія очереди и выставляютъ обычно отъ имени своихъ родныхъ матерей, сыновей и т. п. невода—конечно въ полный ущербъ бѣднякамъ. Кроме того при теперешнихъ порядкахъ въ рыболовствѣ ни чей трудъ ни чья предпримчивость въ отношеніи изысканія и расчистки новыхъ тонъ, или «улововъ» (заводей),—отнюдь не гарантированы отъ посягательства перваго, желающаго воспользоваться чужою работою, рыболова. Стоитъ, напри-



мѣръ. расчислить рыболову песокъ или «улова», какъ являются непрощивные гости и безъ всякихъ стѣсненій выдворяютъ хозяина этой новой тони и песка. Исполнѣ понятно, что подобныя выходы совершенно парализовали предприимчивость рыболововъ и потому рыболовствомъ на Колымѣ занимаются исключительно на изгари намѣченныхъ тоняхъ, многія изъ которыхъ уже успѣли потерять свое значеніе.

По описаннымъ условіямъ добычи рыбы въ среднемъ теченіи рѣки Колымы и по размѣрамъ улова, слѣдуетъ признать, что рыболовство въ этой части имѣетъ чисто потребительный характеръ. Особеннаго излишка рыбы свободной, напримѣръ, для вывоза здѣсь, пожалуй, не можетъ быть и потому, при наилучшихъ условіяхъ, населеніе будетъ имѣть только возможность вполнѣ обезпечить себя на годъ продовольствіемъ.

Совершенно иную картину представляетъ въ этомъ отношеніи низовье р. Колымы, располагающее огромными рыбными богатствами и представляющее собою край еще совершенно неиспользованный. Не смотря на заустѣніе и застой въ дѣлѣ постановки рыболовства не смотря на отсутствіе мало-мальски хорошихъ орудій лова, здѣсь добывается громадное количество рыбы, далеко превосходящее потребности мѣстнаго населенія.

Неисчислимыя рыбныя богатства нижняго теченія рѣки Колымы безусловно откроютъ въ будущемъ широкія горизонты развитію на этой рѣкѣ промышленнаго рыболовства, продукты котораго, при правильной постановкѣ дѣла, при развитіи консервныхъ заводовъ станутъ однимъ изъ главныхъ предметовъ вывоза за границу округа.

Помимо рѣкъ, въ дѣлѣ обезпеченія населенія рыбой громадную роль играютъ озера, разбросанныя въ неисчисленномъ количествѣ по всей территоріи области. Въ озерахъ южной части области вплоть до внутренняго горнаго пояса, водятся караси, достигающіе 5 фунтовъ вѣсу и составляющіе одну изъ главныхъ рыбъ, потребляемыхъ инородцами. Мѣлуты ловятъ карасей круглый годъ, но главный ловъ производится осенью.

Но менѣе важную роль въ дѣлѣ продовольствія населенія играютъ «мундушка», издающаяся почти исключительно въ озерахъ южнаго плоскогорія и озерахъ болѣе возвышенныхъ частей сѣвернаго. Эта рыба, показывающаяся первой въ подлѣдья въ громадномъ количествѣ вылавливается (лѣтомъ, преимущественно, мордами и осенью неводомъ), якутами, которые потребляютъ ее, главнымъ образомъ, въ сушеномъ и вяленомъ видѣ.

Изъ всего населенія области занимающихся рыболовствомъ, какъ отхожимъ промысломъ въ отчетномъ году официально органами зарегистрировано по округамъ:

Изъ Якутскомъ округѣ	.	3098	чел.
» Верхоянскомъ »	.	1515	»
» Вилюйскомъ »	.	637	»
» Колымскомъ »	.	1123	»
» Олекминскомъ »	.	507	»

---

Во всей области 6880 чел.

Такимъ образомъ, видно, что рыбопромышленники Якутскаго округа составляютъ 45,1% всѣхъ зарегистрированныхъ въ области рыбопромышленниковъ, рыбопромышленники Верхоянскаго округа составляютъ 2%, рыбопромышленники Вилюйскаго округа—9,2%, рыбопромышленники Колымскаго—16,3% и наконецъ, рыбопромышленники Олекминскаго округа 7,4%.

Въ числѣ зарегистрированныхъ рыбопромышленниковъ инородцы въ Якутскомъ округѣ составляютъ 92,6%, въ Вилюйскомъ 90,7%, въ Верхоянскомъ 88,1%, въ Колымскомъ 93,1% и только въ Олекминскомъ округѣ среди зарегистрированныхъ рыбопромышленниковъ не наблюдается такого сильнаго численнаго преобладанія инородцевъ надъ русскими (инородцевъ рыболововъ

здѣсь 68,4<sup>0</sup>/<sub>0</sub>); послѣднее явленіе объясняется тѣмъ, что въ Олекминскомъ округѣ численность русскаго и инородческаго населенія наиболее равномерна, а также тѣмъ, что побережье рѣки Лены принадлежащее этому округу заселено, преимущественно, русскими крестьянами.

Сравнительно съ предшествующимъ годомъ въ отчетномъ число рыбопромышленниковъ:

Въ Якутскомъ округѣ	увеличилось	на 1451 ч.	или 88,1 <sup>0</sup> / <sub>0</sub>
» Верхоянскомъ	»	» 172 ч.	» 12,8 <sup>0</sup> / <sub>0</sub>
» Вилюйскомъ	уменьшилось	» 495 ч.	» 43,7 <sup>0</sup> / <sub>0</sub>
» Колымскомъ	увеличилось	» 11 ч.	» 1 <sup>0</sup> / <sub>0</sub>
» Олекминскомъ	»	» 316 ч.	» 165,4 <sup>0</sup> / <sub>0</sub>

---

Во всей обл. увел. на 1456 ч. или 26,8<sup>0</sup>/<sub>0</sub>

Полученная здѣсь картина чрезмѣрнаго увеличенія числа рыбопромышленниковъ въ Олекминскомъ и Якутскомъ округахъ, а также картина уменьшенія въ Вилюйскомъ округѣ едва ли могутъ быть признаны соответствующими действительности и объясняются несовершенствомъ регистраціи.

Въ области встрѣчаются слѣдующія виды рыбъ: озунь, налимъ, елецъ, тугунь, щука, нельдятка или баранатка, чирь, чокурь, моксунь, нельма, омуль, ленокъ, сигъ, таймень, стерлядь, язъ, сельдь, харіусь, карась, мундушка и др.; кромѣ того, въ Сѣверо-Ледовитомъ океанѣ у побережья области въ значительномъ количествѣ встрѣчаются слѣдующія морскіе рыбы-животныя: китъ, бѣлуга, моржъ, тюлень, шерпа и др.

Всего въ отчетномъ году поймано 80258 пуд. рыбы, изъ которой добыто 825 пудовъ шкуры; общая стоимость

рыбы и икры по мѣстнымъ цѣнамъ cadaго округа исчисляется въ 149258 р. 77 коп. или въ среднемъ по 1 р. 84 к. пудъ. Слѣдовательно на cadaго рыболова въ отчетномъ году приходилось 11,8 пуд. рыбы и икры, стоимостью въ 21 р. 71 коп.

При сравненіи данныхъ отчетнаго года объ уловѣ и стоимости его съ данными за предшествующее десятилѣтіе и за 1910 годъ получается слѣдующая картина.

ТАБЛИЦА № 18

	Средніи данныя за минувшее 10-лѣтіе.	Данныи 1910 года	Въ отчетномъ году больше—+ меньше— сравнительно:		Отч. данн. отч. года.	
			Съ ср. дан. миг 10-л.	Съ дан. 1910 года.	Въ ср. данн. миг. 10-л.	Въ данн. 1910 года.
Уловъ ры- бы .	90567,9	59234	-- 10309,9	+21024	88,6	135,5
Количес- во полу- ченной изъ всей рыбы ик- ры .	1121,2	705	- 296	+ 120	73,5	117
Стоимость всего улова .	106693,22	83333,77	+42565,55	+65925	139,9	179,1
Стоимость одного пуда .	1 р. 24 к.	1 р. 53 к.	+ 60 к.	+ 31 к.	148,4	120,1

Какъ видно изъ этой таблицы, въ отчетномъ году сравнительно съ средними данными минувшаго десятилѣтія поймано въ области рыбы больше на 11,4%, а

добыча икры уменьшилась на 26,9<sup>0</sup>/<sub>0</sub>; сравнительно съ 1910 годомъ, какъ уловъ рыбы, такъ и добыча икры изъ нея значительно повысилась (уловъ на 35,5<sup>0</sup>/<sub>0</sub>, а добыча икры на 17<sup>0</sup>/<sub>0</sub>); стоимость пойманной рыбы въ 1911 году значительно болыная нежели по среднимъ даннымъ минувшаго десятилѣтїя и по даннымъ 1910 года, причемъ увеличеніе стоимости въ первомъ случаѣ опредѣляется въ 39,9<sup>0</sup>/<sub>0</sub>, а во второмъ въ 79,1<sup>0</sup>/<sub>0</sub>. Такое значительное повышение общей стоимости улова объясняется единственно вздорожаніемъ рыбы, цѣны на которую ежегодно растутъ, даже въ Колымскомъ округѣ, совершенно лишенномъ возможности экспортировать рыбу и имѣющимъ крайне ограниченный внутреннїй рынокъ. Средняя стоимость одного пуда рыбы въ отчетномъ году повысилась на 60 к сравнительно съ средней цѣной минувшаго десятилѣтїя и на 31 коп. сравнительно съ 1910 годомъ

По отдельнымъ округамъ въ отчетномъ году рыбные промыслы дали такіе результаты:

### ТАБЛИЦА № 19.

Уловъ рыбы и добыча икры въ 1911 году.

О К Р У Г А.	Названного рода бы въ пудахъ.	Добыто икры въ пудахъ.	Стоимость уло- ва въ рубляхъ	Средняя стои- мость пуда ры- бы съ икр. въ р.	На одного рыбо- лова прихода ры- бы въ пудахъ.	Стоимость год. доб. одного рыб. въ рубляхъ.
Якутскій - - -	16033	—	37626	2,347	5,18	12,16
Верхояльскій - -	35197	390	63932	1,8	26,43	42,17
Вилуйскій - - -	4439	520	2658,61	2,17	6,97	15,12
Колымскій - - -	23562	1	34312,16	1,42	21,45	30,45
Олекминскій - -	1027	4	3750	3,637	2,3	7,38
Всего по области .	80259	825	149258,77	1,84	118,	21,71

Изъ этой таблицы видно, что 43,9% всей добытой въ области рыбы поймано въ Верхоянскомъ округѣ, 29,3% въ Колымскомъ, 20% въ Якутскомъ, 5,5% въ Вилюйскомъ и всего лишь 1,3% въ Олекминскомъ.

Изъ 825 пудовъ добытой въ области икры 64,2% добыто въ Колымскомъ округѣ, 35,1% въ Верхоянскомъ, а въ остальныхъ округахъ добыча икры крайне незначительна и опредѣляется въ 5 пудовъ или 0,7% всей добытой въ области икры.

При реализаціи улова первое мѣсто опять принадлежитъ Верхоянскому округу, общая стоимость добытой въ этомъ округѣ рыбы составляетъ 42,8% стоимости улова всей области; второе мѣсто по цѣнности улова принадлежитъ Якутскому округу (25,2% стоимости улова области), а Колымскій округъ находится на третьемъ мѣстѣ (23% стоимости улова области), Олекминскій округъ и при реализаціи улова оказывается на послѣднемъ мѣстѣ и стоимость всей добытой въ немъ рыбы составляетъ только 2,5% стоимости пойманной въ области рыбы, значительно, уступая Вилюйскому округу стоимость улова въ которомъ составляетъ 6,5% стоимости улова всей области.

Наблюдаемая здѣсь разница въ относительныхъ данныхъ улова и цѣнности его объясняется исключительно разницей цѣны на рыбу въ различныхъ округахъ. Наибольше высокія цѣны на рыбу стоятъ въ Олекминскомъ округѣ, гдѣ средняя стоимость одного пуда опредѣляется въ 3 рубля 63,7 к., а самыя низкія въ Колымскомъ, гдѣ средняя стоимость одного пуда опредѣляется въ 1 руб. 42 коп.

При разсмотрѣніи вопроса объ обезпеченіи каждаго рыболова видно изъ вышеприведенной таблицы, что какъ по количеству рыбы, приходящейся на одну душу, такъ и по результатамъ реализаціи въ наилучшемъ положеніи находятся рыбопромышленники Верхоянскаго округа, а въ наихудшемъ рыбопромышленники Олекминскаго округа.

При сравненіи данныхъ отчетнаго года о положеніи рыболовства по округамъ съ данными предшествоващаго года получается такая картина:

ТАБЛИЦА № 20.

Въ 1911 году по округамъ больше +  
меньше— нежели въ 1910 году:

ОКРУГА.	Паловлено ры- бы въ пудахъ.	Добыто икры въ пудахъ.	Стоимость уло- ва въ рубляхъ.	Средняя стон- мость пуда ры- бы съ икрой,	На одного рыбо- лова приходъ ры- бы въ пудахъ.	Стоимость годо- вой добычи одно- го рыболова.
Якутскій	+ 8901	—	+22640,33	+0,237	+0,83	+ 3,7
Верхоянский	+ 9837	+ 25	+33957	+0,62	+4,53	+ 20,9
Вилуйскій	- 1394	+ 1	- 2161,39	+0,15	+1,52	+ 4,72
Колымскій	+ 4244	+ 92	+11089,6	+0,81	+4,8	+ 3,96
Олекминскій	- 564	+ 2	- 2494	- 0,283	- 6,03	- 25,27
Всего по обл.	+21024	+120	+65925	+0,31	+0,88	+ 5,1

Изъ приведенной пами таблицы видно, что въ Верхо-  
янскомъ, Колымскомъ и Якутскомъ округахъ уловъ ана-  
чительно увеличился, а въ Вилуйскомъ и Олекминскомъ  
наоборотъ уменьшился, при чемъ въ Вилуйскомъ въ отчет-  
номъ году рыбы поймано меньше чѣмъ въ прошломъ на  
1394 пуда, а въ Олекминскомъ на 564 пуда. Добыча икры во  
всѣхъ округахъ увеличилась. Средняя стоимость одного  
пуда также возросла во всѣхъ округахъ, исключая Олекмин-  
скаго, въ которомъ она понизилась на 28,3 коп.

Обеспеченность каждаго рыболова возросла также во  
всѣхъ округахъ и исключеніемъ является опять только  
Олекминскій округъ, въ которомъ въ отчетномъ году на  
каждаго рыболова пришлось на 6,3 пуда меньше, нежели

въ минувшемъ году, а при реализаціи улова следовательно каждый рыболовъ потерялъ 25 р. 27 коп.

Закончивъ разсмотрѣніе цифрового матеріала о рыболовствѣ, мы считаемъ своимъ долгомъ оговориться, что приведенные здѣсь данные значительно ниже дѣйствительныхъ, во первыхъ, благодаря несовершенству регистраціи, а во вторыхъ, громадное количество рыбы, идущее на собственное потребленіе населенія, совершенно не поддается учету. Рѣки и озера области настолько изобилуютъ рыбой, что при самой малой затратѣ труда населеніе можетъ добывать ее въ громадномъ количествѣ для собственныхъ нуждъ и въ дѣйствительности добываетъ въ размѣрахъ значительно превосходящихъ тѣ, которыя зарегистрированы у рыбопромышленниковъ.

На основаніи имѣющихся данныхъ о рыболовствѣ мы опять можемъ смѣло повторить, что во многихъ частяхъ области этому промыслу мѣстнаго населенія принадлежитъ большое будущее, но только необходимо чтобы въ корнѣ измѣнилась постановка дѣла и чтобы населеніе пріучилось рационально пользоваться продуктами рыболовства. Широкое развитіе консервныхъ заводовъ, выписка инструктора, безусловно оградитъ на постановкѣ дѣла и принудитъ населеніе распрощаться навсегда съ тѣми примитивными способами, хотя бы засола и сохраненія рыбы, какія примѣняются теперь. Усовершенствованіе путей сообщенія внутри самой области, а также облегченіе сношеній отдельныхъ частей ея съ европейскими рынками, въ частности установленіе регулярнаго сообщенія по Северному-Ледовитому океану, дастъ возможность изъ того же Колымскаго округа вывозить въ большихъ количествахъ рыбу, которая какъ по цѣнѣ, такъ и по своимъ превосходнымъ качествамъ успѣшно сможетъ конкурировать съ рыбой другихъ рѣкъ. До осуществленія же всего вышеуказаннаго едва ли можно надѣяться на какой нибудь прогрессъ въ рыболовствѣ и не надо быть пророкомъ, чтобы предсказать все болѣе унылое его; пока будутъ существовать теперешніе пріемы ловли, при настоящемъ способѣ храненія рыбы впрокъ, наибольшее количество



ее гнѣтъ, становясь негоднымъ къ употребленію, а прибрежное населеніе, даже рѣки Колымы, осаждаютъ областную администрацію жалобами на необеспеченность ею.

Поднявшійся за послѣднее время, какъ среди ученыхъ, такъ и среди промышленниковъ интересъ къ области даетъ намъ возможность высказать увѣренность, что въ непродолжительномъ времени будетъ обращено серьезное вниманіе и на рыбныя богатства области, а со своей стороны пожелаемъ возможно скорѣйшаго вниманія къ тѣмъ неисчислимымъ богатствамъ, которыя дасть у береговъ области Сѣверный Ледовитый океанъ въ видѣ морскихъ животныхъ и рыбъ и которыя до сего времени почти совершенно не эксплуатируются. Поселеніе по побережью океана поможетъ положить конецъ атому и откроетъ новую экономическую эру для бѣдныхъ вѣчно недоѣдающихъ сѣверныхъ округовъ, а правительство избавится отъ необходимости выдавать ежегодно безвозвратныя ссуды.

---

## Звѣроловство.

Звѣроловство, какъ особый промыселъ, процвѣтаетъ во всѣхъ мѣстахъ области и особенное значеніе имѣетъ въ Верхоянскомъ и Колымскомъ округахъ.

Въ послѣднее время наблюдается упадокъ этого промысла, причиной чему является въ трехъ южныхъ округахъ развитіе земледѣлія, а въ двухъ сѣверныхъ: лѣсные пожары и хищническое истребленіе звѣрей. Но до сего времени жители Верхоянскаго и Вилюйскаго округовъ являются главными поставщиками пушнны, которую, по большей части, вымѣниваютъ на различные товары у мѣстныхъ кушцовъ, обязжающихъ съ этой цѣлью, извѣстные районы. Такіе объѣзды иногда сопровождаются большими злоупотребленіями: изворотливые люди, пользуясь невежествомъ и слабостью инородцевъ къ спиртнымъ напиткамъ, обманываютъ ихъ и спаяваютъ, мѣняя на пушнину тайно привезенный спиртъ, за бутылку котораго (по переводѣ на деньги) выручаютъ 25—35 рублей. И не смотря на всѣ мѣры, предпринимаемыя правительствомъ, это явленіе далеко нельзя считать исчезающимъ.

Въ послѣднее время опасными конкурентами русскихъ кушцовъ являются американцы, которые съ продуктами первой необходимости прїѣзжаютъ къ Чукотскому мысу, куда перекочевывая границу, отправляются инородцы Колымскаго округа и вымѣниваютъ пушнину на привезенные американцами товары.

Въ отчетномъ году въ области зарегистрировано звѣропромышленниковъ:

ТАБЛИЦА № 21.

ГРУППЫ НАСЕЛЕНИЯ.	Въ Якут- скомъ окр	Въ Верхоян- скомъ окр	Въ Вилюй- скомъ окр.	Въ Колым- скомъ окр.	Въ Олекмин- скомъ окр.	Во всей об- ласти.
Иностранцы . . . . .	3734	1602	1762	953	960	9011
Крестьяне . . . . .	70	3	19	—	217	309
Проч. население . . . . .	—	156	—	—	—	156
<b>ИТОГО . . . . .</b>	<b>3804</b>	<b>1761</b>	<b>1781</b>	<b>953</b>	<b>1177</b>	<b>9476</b>

Количество добытыхъ по округамъ этими звѣропромышленниками звѣрей видно изъ нижеслѣдующей таблицы.

ТАБЛИЦА № 22.

ВИДЫ ЗВѢРЕЙ.	Якутскій об- ругъ.	Верхоянскій округъ.	Вилюйскій округъ.	Колымскій округъ.	Олекминскій округъ.	Во всей об- ласти.
Лисицы	203	140	214	321	41	919
Соболей	15	1	—	—	—	16

Песцовъ	10	1398	—	128	—	1536
Медвѣдей	49	5	69	8	69	195
Лосей	590	10	150	62	349	1182
Волковъ	5	15	—	1	—	21
Оленей и козъ	365	1840	154	303	39	2701
Вѣлосъ	27856	5300	33748	5133	29020	101057
Горностаевъ	5408	3687	2072	1312	455	12934
Зайцевъ	79407	22153	6195	3117	279	111151
Хорьковъ	844	—	706	—	537	2087
Выдръ	—	—	—	—	—	—
Росомахъ	—	—	—	6	—	6
Рѣчи бобровъ	—	—	—	—	—	—
Итого убито звѣрей	114762	34549	43308	10386	30780	233775
Общая стои- мость добычи въ рубляхъ	42026	34547	19287	17305	7559	120724

## Почтово-обывательская гоньба.

Изъ оставшихся не разобранными промысловъ на первомъ мѣстѣ стоитъ по величинѣ даваемого населенію области заработка почтово-обывательская гоньба.

Наибольше важную роль этотъ промыселъ играетъ въ экономической жизни приленскихъ крестьянъ Иркутскаго и Олекминскаго округовъ; здѣсь цѣлыми селеніями крестьяне отбываютъ почтовую и обывательскую гоньбу по Иркутскому тракту и фуражная плата для нихъ является почти единственнымъ заработкомъ, дающимъ возможность уплачивать подати — повинности и служить громаднымъ подспоріемъ въ ихъ хозяйствахъ. Для этой группы населенія почтовая и обывательская гоньба имѣютъ съ давняго времени громадное значеніе, такъ какъ при заселеніи русскими крестьянами приленскаго района, главной задачей правительства было создать кадръ ямщиковъ. Такое стремленіе не только имѣло мѣсто по отношенію къ приленскимъ крестьянамъ, но и по отношенію къ крестьянамъ, поселеннымъ въ другихъ мѣстахъ. Такъ напр. при заселеніи въ 1723 г. крестьянами р. Амги, кромѣ развитія земледѣлія, имѣлось въ виду обезпечить отбываніе ямщины. Въ послѣдніе годы съ возникновеніемъ и развитіемъ пароходства, конечно доходы приленскихъ крестьянъ значительно сократились.

Содержаніе — станцій по Охотскому, Вилюйскому, Верхоянскому, Колымскому и др. трактамъ, доставляетъ придорожному населенію, преимущественно инородцамъ, также хорошій заработокъ, а въ Колымскомъ округѣ яв-

ляется единственнымъ предметомъ приложенія труда послѣ звѣринаго и рыбнаго промысловъ.

Въ 1910 году фуражной платы за обгонъ почтовыхъ станцій выдано по трактамъ:

Приленскому (Иркутскому)	Якутскаго окр.	71555 р. 13 к.
	Олекминск.	113162 > — >
По Амгинскому тракту		1072 > 92 >
> Охотскому >		4849 > 97 >

В с е г о . 190640 р. 82 к.

ТАБЛИЦА № 25.

За обгонъ обывательскихъ станцій въ отчетномъ году выдано по трактамъ:

Названіе трактовъ.	За счетъ поч. вѣд.		За счетъ земек. сбор.	
	Руб.	Коп.	Руб.	Коп.
По Амгинскому . . . . .	1760	50	2301	32
> Охотскому . . . . .	9391	50	4459	73
> Якутская городская . . . . .	2550	00	2550	—
> Вилюйскому . . . . .	10325	02	11988	01
> Верхояцко-Колымск . . . . .	26817	17	37262	67
Итого . . . . .	50844	19	58561	73

Всего за обгонъ обывательск. станцій выдано 109405 р. 02 к.

## ИЗВОЗНЫЙ ПРОМЫСЕЛЪ.

Извозный промыселъ имѣетъ большое значеніе для якутѣвъ и части приленскихъ крестьянъ Якутскаго и Олекминскаго округовъ. Они доставляютъ разные съѣстные припасы: мясо, масло, рыбу и др., вывозимые изъ Якутска, на присѣка Олекминской системы. Этотъ промыселъ приносилъ въ бывшее время населенію сотни тысячъ рублей дохода. Но въ настоящее время съ развитіемъ пароходства, упадкомъ золотопромышленности, утратились почти всѣ выгоды.

Извозный промыселъ служитъ также подспоріемъ въ хозяйствахъ инородцевъ Вилюйскаго и Верхоянскаго округовъ, но и здѣсь (особенно въ Вилюйскомъ) онъ почти палъ.

Доходы, получаемые населеніемъ отъ занятія извознымъ промысломъ, учету совершенно не поддаются.

## ДОБЫВАЮЩАЯ ПРОМЫШЛЕННОСТЬ.

Суровость климата и дикость природы въ Якутской области причудливо сочеталось съ неисчислимыми естественными богатствами. Совершенно почти неизслѣдованная, она таитъ въ недрахъ земли массу сокровищъ или извѣстныхъ только инородцамъ, которые тщательно ихъ скрываютъ, или никому неизвѣстныхъ и ждущихъ момен-

та, когда взоры общества обратятся на нихъ. Лишь только найдутся предприимчивые люди и свободные капиталы, она сдѣлается неизсякаемымъ источникомъ государственнаго богатства. Уже теперь по количеству и качеству известныхъ минераловъ она занимаетъ одно изъ виднѣйшихъ мѣстъ среди губерній и областей Россіи.

Говоря объ ископаемомъ царствѣ области, нельзя не упомянуть о находимыхъ остаткахъ гигантскихъ животныхъ давно минувшихъ временъ: мамонта, вымершіе тѣны зубра, носорога, овцебыка и др. Мамонтова кость — клыкъ, которая встрѣчается по всей области, но болѣе всего на побережьѣ и островахъ Ледовитаго океана, играетъ очень видную роль въ вывозной торговлѣ области.

Но все естественныя богатства до сихъ поръ лежатъ не тронутыя и если населеніемъ что эксплуатируется, то только самосадочная соль, залегающая въ Компендѣйскихъ и Баганскихъ источникахъ Вилюйскаго округа. Эта соль разрабатывается самымъ примитивнымъ способомъ (лопатой) инородцами и несмотря на свои болѣе высокія качества сравнительно съ Усть-Кутской солью никакъ не можетъ вытѣснить послѣднюю. Главной причиной такой сильной устойчивости Усть-Кутской соли надо считать то, что Усть-Кутскій заводъ, получающій субсидію отъ правительства, имѣетъ возможность продавать свою соль въ предѣлахъ Якутской области, не исключая Колымскаго и Верхоянскаго округовъ, не дороже 1 р. 20 к за пудъ, между тѣмъ, только одна доставка въ послѣдніе обходится до 6 р. съ пуда. По указанной причинѣ Вилюйская соль при условіи снабженія ею и сѣверныхъ округовъ не можетъ конкурировать съ Усть-Кутской. Однако, не смотря на все сказанное, рыбопромышленники стремятся пріобрѣтать Вилюйскую соль, которая обычно вывозится на пароходахъ Громоной въ г. Якутскъ и селеніе Булунъ Верхоянскаго округа; часть Вилюйской соли вывозится на лошадяхъ въ Олекминскій округъ. Кроме самосадочной соли, ближе къ границѣ Олекминскаго и



Якутскаго округовъ, въ большомъ количествѣ имѣется каменная соль, никѣмъ не разрабатываемая. Нынѣшній арендаторъ Кемпендѣйскихъ и Багирскихъ соляныхъ ключей просилъ разрѣшеніе на право эксплуатаціи каменной соли, но Горное Управленіе отказало ему въ этомъ, мотивируя свой отказъ тѣмъ, что казна сама имѣетъ въ виду разработку этихъ богатствъ.

Не маловажное значеніе для населенія Верхоянскаго и отчасти Колымскаго округовъ имѣетъ добываніе мамонтовой кости. Кость добывается исключительно на побережьѣ Ледовитаго океана и на Ново-Сибирскихъ островахъ. Наиболее благоприятными для добычи кости являются дождливыя годы, когда дожди, размывая берега рѣкъ, обнажаютъ ее изъ подъ земли.

Добытая промышленниками Верхоянскаго округа кость доставляется зимою на Булушь и отсюда на пароходахъ отправляется въ Якутскъ. Количество добычи кости ежегодно колеблется отъ 1000 до 1500 пудовъ.

## Лѣсной промыселъ.

Приленскимъ инородцамъ и крестьянамъ даетъ значительный заработокъ въ лѣтнее время заготовка и сплавъ главнымъ образомъ въ Якутскъ дровъ, а также заготовка дровъ для рейсирующихъ по Ленѣ пароходовъ.

Въ отчетномъ году съ верховьевъ Лены было припавлено въ Якутскъ: 10350 саж. дровъ, 12421 штука бревенъ.

## Отхожіе промыслы.

Отхожіе промыслы развиты чрезвычайно слабо. Небольшая группа рабочихъ, больше изъ инородцевъ, от-

правляется, какъ упомянуто выше. въ началѣ лѣта въ с. Будунь, Верхоянскаго округа на рыбную ловлю и въсколько сотъ человѣкъ выѣзжаютъ на золотые промыслы Иркутской губерніи и Амурской области.

## Ремесленная и кустарная промышленность.

О ремесленной промышленности, какъ о спеціализмѣ занятій известной группы населенія области, играющемъ роль главнаго источника къ существованію этой группы и имѣющемъ серьезное значеніе въ экономической жизни края, говорить не приходится. Если ремесленная промышленность достигла мало мальски значительныхъ размѣровъ, то только развѣ въ г. Иркутскѣ.

Въ Иркутскѣ насчитывается 21 человѣкъ самостоятельныхъ ремесленниковъ всѣхъ категорій и 112 человѣкъ работающихъ по найму въ ихъ мастерскихъ, а слѣдовательно всего въ городѣ 133 человѣка заняты различными ремеслами.

Природныя условія области содѣйствуютъ широкому развитію кустарныхъ промысловъ среди населенія. Длинной зимой, господствующей большую часть года, не возможно или совѣмъ прикладывать свой трудъ къ основнымъ промысламъ, или же отъ нихъ остается такъ много досуга, что всякій волей неволей долженъ искать другаго способа приложенія труда, на что, кромѣ звѣроловства остается единственное поприще—дѣятельность кустаря. Такая дѣятельность мѣстнаго населенія прежде всего направлена на обезпеченіе потребностей своего домохозяйства, которыя почти въ каждой инородческой семьѣ удовлетворяются собственными силами. Изготовленіе посуды различной (инородцы исключительно потребляютъ берестяную посуду), орудій рыболовства, предметовъ одежды и многое др. — все выполняется по большей части силами

своей семьи. Въ тѣхъ же семьяхъ, въ которыхъ есть нѣ-  
который излишекъ рукъ, безусловно, размѣры производства превосходятъ свои потребности и излишки обычно сбываются на сторону.

Главнымъ занятіемъ кустарей области является изгото-  
вленіе сѣтей, неводовъ, выдѣлка кожъ, волосяныхъ ве-  
ревокъ, деревянной посуды, начиная отъ черпаковъ до  
бочекъ для соленья рыбы, половиковъ изъ волоса и трост-  
ника, различныхъ предметовъ домашнего обихода, корзины,  
ситъ, стульевъ, кашкановъ для звѣрей, шляпъ изъ волоса  
и кожи и многое другое; также занимаются рѣзкой по  
дереву и мамонтовой кости.

Въ разныхъ мѣстахъ области кустарные промыслы  
населенія болѣе или менѣе однообразны, а если и имѣютъ  
они разницу, то незначительную обуславливаемую особенно  
сами районами. Такъ напримѣръ, въ прирѣчныхъ районахъ  
преобладаетъ производство сѣтей, неводовъ, въ районахъ  
богатыхъ пушшиной изготовленіе кожаной одежды и т. д.

Главнымъ матеріаломъ для здѣшнихъ кустарей являет-  
ся дерево и волосъ. Надо сказать, что благодаря примы-  
тивнымъ приемамъ, малымъ техническимъ познаніямъ на-  
селенія и полному отсутствію сколько нибудь усовершен-  
ствованныхъ инструментовъ, издѣлія инородцевъ отличаю-  
тся низкимъ достоинствомъ, обуславливающимъ деликатизу.  
Иркутскія металлическія издѣлія также довольно слабы.  
Изъ прекраснаго желѣза получаютъ поковки, далеко усту-  
пающія русскимъ кустарнымъ издѣліямъ, привозимымъ въ  
Иркутскъ и успешно конкурирующимъ съ мѣстными. Со-  
ребрянныя издѣлія при оригинальной формѣ и своеобраз-  
ной орнаментациі довольно грубы по своей отдѣлкѣ; тоже  
можно сказать о разныхъ костяныхъ вещахъ, изъ кото-  
рыхъ только гребни вывозятся изъ области и то, лишь  
на ближайшіе рынки. Только половики мѣстнаго произ-  
водства изъ конскаго волоса и ковры, красиво подобра-  
ныя изъ кусковъ бѣлыхъ и черныхъ коровьихъ и конскихъ  
шкуръ, прочны и оригинальны и могли-бы служить пред-  
метомъ вывоза даже въ Европу.

Открытіе въ г. Иркутскѣ ремесленной школы и въ вве-

деніе ремесль въ курсъ предполагаемой сельско-хозяйственной школы имѣло бы большое значеніе въ смыслѣ распространенія въ инородческой массѣ соответственныхъ свѣдѣній и повышенія качества кустарныхъ издѣлій, а слѣдовательно и заработка кустарей.

Теперь же даже мамонтовая кость вывозится за предѣлы области исключительно въ сыромъ видѣ, въ то время какъ обработка ея могла стать значительнымъ источникомъ въ доходахъ народнаго хозяйства. При теперешней постановкѣ дѣла местные издѣлія изъ мамонтовой кости не могутъ имѣть спроса на Европейскомъ рынкѣ. Въ данное время на эту отрасль кустарной промышленности обращено вниманіе областной администраціей и два наиболѣе выдающіеся рѣзчика-инородца, отправленные обучаться на казенный счетъ въ Москву рѣзбѣ по кости и дереву, въ отчетномъ году вернулись въ область, но въ сожалѣнію пока себя ничѣмъ не проявили. Теперь избѣжимъ подробнаго разбора причинъ, поведшихъ къ этому и будемъ надеяться, что онѣ лежатъ во внѣшнихъ обстоятельствахъ а не въ самихъ молодыхъ людяхъ, взявшихъ ученье на казенный счетъ и тѣмъ взявшихъ на себя опредѣленные задачи. Слѣдующій годъ ясно покажетъ была ли сдѣлана ошибка въ выборѣ ихъ стипендіатами и способны ли будутъ оправдать они упованія на нихъ, какъ на учителей своихъ сородичей по рѣзбѣ.

---

## Фабричная и заводская промышленность.

Если деятельность населения области во обработке сырых продуктов такъ слабо развита въ нижнихъ своихъ ступеняхъ, то, безусловно, можно предположить о започномъ состояніи ея высшихъ ступеней. Какъ упоминалось выше, несмотря на безконечно большія богатства предоставленныя здѣсь природою человеку, несмотря на пригодность большей части области къ самой разнообразной экономической деятельности, все эти богатства упорно остаются втунѣ, а силы мѣстного населенія прилаживаются далеко не въ полномъ масштабѣ, даже въ тѣхъ отрасляхъ труда, которые являются основой его существованія. Полное отсутствіе добывающей промышленности, неумѣніе населенія взять все отъ своихъ основныхъ промысловъ, обуславливая собой низкій экономическій уровень края, конечно препятствуютъ развитію фабрично-заводской промышленности.

Фабрикъ въ Якутской области совсѣмъ нѣтъ, а заводская деятельность дѣлаетъ свои первые робкіе шаги только въ Якутскомъ, Велюйскомъ и Олекминскомъ округахъ.

Въ концѣ отчетнаго года въ Якутской области существовало 108 заводовъ, изъ которыхъ 55 было въ Якутскомъ округѣ, 24 въ Велюйскомъ, 29 въ Олекминскомъ.

На всѣхъ заводахъ работало въ 1911 году 140 человекъ, при чемъ 64 человека работали на заводахъ Якут-

скаго округа 32 чел. на заводахъ Вилюйскаго и 44 чел. на заводахъ Олекминскаго.

Такимъ образомъ видно, что, какъ по числу заводовъ, такъ и по числу работниковъ на нихъ, первое мѣсто принадлежитъ Якутскому округу, въ которомъ больше половины всѣхъ заводовъ, второе — Олекминскому, третье — Вилюйскому, при чемъ два послѣднихъ округа по числу заводовъ находятся почти въ равныхъ условіяхъ.

По стоимости годового производства еще болѣе преимуществъ на сторонѣ Якутскаго округа, такъ какъ стоимость обработанныхъ имъ за отчетный годъ продуктовъ составляетъ 85,8% стоимости обработанныхъ продуктовъ на всѣхъ заводахъ области.

## ТОРГОВЛЯ.

Государственного промыслового налога за 1911 годъ поступило:

*I. Словныя купеческія свидѣтельства:*

	Руб.	К.
1-ой гильдія . . . . .	75	—
2-ой > . . . . .	300	—
<hr/>		
Итого . . . . .	375	—

*II. Торговья предпріятія:*

**1 разряда**

а) на торговья заведенія и промыслы	2000	—
б) на складочныя помещенія . . . . .	—	—
<hr/>		
Итого . . . . .	2000	—

**2-го разряда**

а) торговья заведенія . . . . .	3425	—
---------------------------------	------	---

	Руб.	К.
б) складочныя помѣщенія . . . . .	90	—

---

Итого . . . . .	3515	—
-----------------	------	---

3-го разряда

а) торговыя заведенія . . . . .	2475	—
б) складочныя помѣщенія . . . . .	2	—

---

Итого . . . . .	2477	—
-----------------	------	---

4-го разряда

а) торговыя заведенія . . . . .	1252	—
---------------------------------	------	---

5-го разряда

а) развозный торгъ . . . . .	1838	—
б) разносный торгъ . . . . .	60	—

---

Итого . . . . .	1898	—
-----------------	------	---

*III. Промышленныя предприятия:*

1 го разряда . . . . .	—	—
2 го > . . . . .	—	—
3-го > . . . . .	—	—
4-го > . . . . .	—	—



	Руб.	К.
5-го разряда . . . . .	—	—
6-го > . . . . .	30	—
7-го > . . . . .	40	—
8-го > . . . . .	35	—
<hr/>		
Итого . . . . .	105	—

*III*

V. Для ярмарочной торговли.

а) оптовой . . . . .	—	—
б) розничной . . . . .	130	—
<hr/>		
Итого . . . . .	130	—

V. Для паровых судовъ . . . . . 273 59

VI. Для личных промысловыхъ занятий.

а) приказчиковъ 1-го класса . . . . .	793	—
б) > 2-го > . . . . .	540	—
<hr/>		
Итого . . . . .	1333	—

---

**Всего въ 1911 году поступило 13358 59**

Дополнительнаго сбора отъ торговъ продир. на кварт. доводится войскъ 1328 р. 67 к., взаменъ расклад. сбора 2083 р. 69 к., въ губернскую земскую повинность 1598 р. 6 к., а всего 18368 р. 92 к.

Иркутская область выпускаетъ на рынокъ исключительно сырые, а получаетъ исключительно обработанные продукты.

Къ предметамъ отпускнуой торговли области относятся, идущія во внутреннія губерніи Имперіи и за границу, пушнина и мамонтова кость, а также сбываемые въ сосѣднія губерніи продукты земледѣлія, скотоводства и рыбнаго промысла.

Къ предметамъ ввозной торговли относятся идущіе съ иностранныхъ и російскихъ фабрикъ, заводовъ и рынковъ галантерейные, мануфактурные, баккалейные и т. п. товары, металлическія, фарфоровыя, стеклянныя и др. издѣлія, вино, сахаръ, табакъ, минеральныя масла, медикаменты и проч.

Главными предметами внутренней торговли служатъ, кромѣ иностранныхъ и российскихъ мануфактурныхъ и др. товаровъ, продукты сельскаго хозяйства лошади, рогатый скотъ и различныя кустарныя производства.

Благодаря отсутствію хорошихъ дорогъ, дороговизнѣ провоза по нимъ, торговая дѣятельность въ области оживаетъ, главнымъ образомъ, въ навигаціонное время, когда слышатъ ввезти въ область все необходимое для обезпеченія населения на годъ и вывезти изъ нея все добытое за годъ.

Относительное понятіе о мѣстной торговлѣ лучше всего могутъ дать обороты лѣтней ярмарки въ г. Иркутскѣ, составляющей центръ торговыхъ операцій въ области. Эта ярмарка официально начинается съ 25 іюли и кончается 15 августа, но фактически никогда не совпадаетъ съ указаннымъ періодомъ. На ярмарку преимущественно Иркутскіе купцы на пароходахъ, на узкахъ и бѣржахъ доставляютъ всевозможные товары, продажу которыхъ производятъ во всѣхъ прибрежныхъ значительныхъ населенныхъ пунктахъ, начиная съ села Качуга Верхотурскаго уѣзда Иркут-

ской губернии. Такъ какъ прѣзжіе на паузкахъ торговли въ Якутскѣ не имѣютъ магазиновъ, то имъ приходится распродавать всѣ привезенные товары, благодаря чему торговля на паузкахъ носитъ характеръ распродажи. Нѣкоторые товары продаются по пониженнымъ цѣнамъ, нередко даже въ убытокъ, покрывающійся впрочемъ съ избыткомъ барышами отъ продажи другихъ предметовъ.

Въ настоящее время, съ расширеніемъ операций крупныхъ мѣстныхъ торговыхъ фирмъ, значеніе ярмарки сильно упало, а благодаря развитію Ленскаго пароходства, крупные мѣстные фирмы получаютъ товаръ гораздо раньше и имѣютъ возможность продавать его, если не дешевле, то во всякомъ случаѣ не дороже, чѣмъ на паузкахъ.

Кромѣ лѣтней ярмарки въ г. Якутскѣ существуетъ зимняя. На этой ярмаркѣ выставляются единственно предметы вывоза на ближайшіе рынки — мясо, рыбу, масло, молочные продукты, сѣно, дрова. Мясные продукты скупаются на ней громадными партиями для отправки на пріиски.

Вилуйскій, Верхоянский и Колымскій округа весьма предметами ввоза снабжаются изъ товаровъ, представляемыхъ Якутскими и Яногородскими купцами въ г. Якутскѣ и только Олекминскій округъ всѣ необходимое для него продукты фабрично заводской промышленности получаетъ непосредственно съ сибирскихъ и европейскихъ рынковъ.

Въ Олекминскомъ округѣ двѣ ярмарки: одна въ самомъ г. Олекминскѣ и другая на островѣ Кыллахъ. Обѣ ярмарки происходятъ лѣтомъ въ июль мѣсяцъ и пріурочены къ проходу, направляющихся въ Якутскѣ паузковъ. Но ярмарки въ этомъ округѣ теряютъ съ каждымъ годомъ свое значеніе и объемы ихъ сильно сокращаются, во первыхъ, благодаря упадку пріисковъ и во вторыхъ, благодаря расширенію операций мѣстныхъ торговыхъ фирмъ, выписывающихъ товары непосредственно изъ Иркутска и Москвы.

Въ с. Вилуйскомъ округѣ главнымъ центромъ торговли является г. Вилуйскъ, а вторымъ мѣстомъ с. Нюринское и улусы Мархинскій, Сунтарскій и Хочанскій, получающіе товары изъ Якутска. Прежде Вилуйскіе куп-

цы, какъ торгующіе въ самомъ богатомъ и производительномъ, послѣ Якутскаго, округѣ, были главными покупателями, среди прѣзжавшихъ на Якутскую ярмарку изъ другихъ округовъ. Но съ 1895 года, когда Громовскими пароходами открыто сообщеніе съ Вилюйскомъ, тамошніе торговцы начали предпочитать получать товары прямо съ парохода. Этотъ видъ торговли окончательно завоевалъ себѣ прочное положеніе и въ настоящее время не только Громовскіе, но и пароходы другихъ Якутскихъ фирмъ, каждое лѣто нагруженные товарами направляются изъ Якутска на Вилюй и производятъ тамъ торгъ, скуная въ тоже время сырой товаръ: пушнину, конскій волосъ, кожу, молочные продукты.

Чѣмъ дальше на сѣверъ отъ центра области, тѣмъ слабѣе эксплоатация населенія торговцами.

Верховинскій округъ, благодаря относительной близости къ Якутску и въ виду льготнаго полученія изъ послѣдняго въ низовьяхъ рѣки Лены товаровъ, доставляемыхъ сюда на пароходахъ, по сравненію съ Колымскимъ округомъ, находится въ лучшихъ условіяхъ и жители Верховинскаго округа не извѣстны тѣ баснословныя цѣны, которыя привыкъ за все платить колымчанинъ. Наибольше распространенный въ сѣверной части округа видъ торговли — развозная торговля.

Значительно въ худшихъ условіяхъ находится населеніе Колымскаго округа. Неимѣющій удобныхъ путей сообщенія и изолированный отъ торговыхъ центровъ огромными, пустынными, трудно проходимыми пространствами, этотъ округъ живетъ своею особенною жизнью. Мѣстная торговля обставлена исключительными условіями: полное отсутствіе конкуренціи даетъ возможность мѣстнымъ торговцамъ навмывать цѣны на товары до неслыханныхъ размѣровъ. Если купецъ налагаетъ только 100% на товаръ по сравненію съ существующей въ Якутскѣ цѣной, то колымчанинъ считаетъ это за великое одолженіе; въ дѣйствительности же онъ платитъ за товары много дороже, особенно когда они на исходѣ. Нормально фунтъ сахару, напрямѣръ, продается въ Средне-Колымскѣ отъ 30 до 70 к.,

фунтъ стваринныхъ свѣтъ отъ 70 к. до 1 р., аршинъ сит-  
на отъ 25 до 30 коп. и т. п.

Постоянная торговля сосредоточена въ гор. Ср.-Ко-  
лымскѣ, откуда мѣстные торговцы выѣзжаютъ съ товарами  
въ тундру къ чукчамъ и тунгусамъ.

Кромѣ того, въ Колымскомъ округѣ ежегодно въ мар-  
тѣ мѣсяцѣ устраивается въ урочищѣ Пантелеиха (40 вер.  
отъ Нижне Колымска), такъ называемая, Чукотская яр-  
марка. Последняя ведетъ свое начало съ очень отдален-  
наго времени и когда то открывалась на мѣстности Анои,  
но потомъ перенесена на Пантелеиху. На ярмарку эту  
сѣзжаются чукчи, тунгусы и ламуты, а изъ Ср. Колым-  
ска спѣшатъ со своими товарами куницы. Здѣсь же чукчи,  
тунгусы и ламуты платятъ ясакъ.

Торговля на ярмаркѣ ведется исключительно мѣдовая;  
денежъ совершенно незамѣтно и вмѣсто нихъ чукчи пред-  
лагаютъ пушнину, а куницы — товаръ.

Чукотская ярмарка, когда то баснословно богатая по  
своимъ оборотамъ и собиравшая массу народа съ каждымъ  
годомъ сокращается. Чукчи и тунгусы сѣзжаются въ не-  
значительномъ числѣ. Большая часть ихъ отвлечена къ  
Чукотскому мысу — гдѣ у нихъ завязались уже очень проч-  
ныя торговыя сношенія съ американцами. Уходятъ чук-  
чи на сторону американцевъ, привлекаемые, несомнѣнно,  
болѣе дешевыми товарами, возможностью получить хоро-  
шее оружіе и т. п. Чукчи теперь имѣютъ прекрасныя  
американскіе вычестеры и другое оружіе.

Всего въ предѣлахъ Якутской области въ отчетномъ  
году ввезено:

	Пуд.	Ф.
Овса . . . . .	4817	—
Ржаной муки . . . . .	262611	33

	Пуд.	Ф.
Крупчатка . . . . .	78847	—
Крупы разной . . . . .	1347	—
Соли . . . . .	48300	—
Масла . . . . .	2895	—
Сахару . . . . .	28419	—
Чай . . . . .	59275	—
Фруктовъ . . . . .	70	—
Хмвли . . . . .	5	—
Керосина . . . . .	11218	28
Свѣчь . . . . .	1730	—
Свѣчь . . . . .	5053	—
Табакъ . . . . .	18346	—
Автомарсовыхъ товаровъ . . . . .	2435	20
Дроби . . . . .	6353	—
Пороха . . . . .	2400	—
Стекля . . . . .	2005	—
Посуды (стеклянной, фарфоровой, эмалиров.).	13118	27
Чугунныя и желѣзныя издѣлія . . . . .	7380	—
Сортового желѣза . . . . .	3944	—
Листового » . . . . .	4112	—

	Пуд.	Ф.
Машины (въ т. ч. сельско-хозяйств. орудій)	889	—
Бакалей (колоніальн., гастрономическ.)	8223	—
Мауфактуры . . . . .	34923	28
Галантерей . . . . .	2951	—
Минеральнаго масла . . . . .	286	—
Растительнаго масла . . . . .	915	—
Пакли, пеньки и издѣлій изъ нея . . . . .	1593	—
Бумаги (писчей, оберточной и пр.) . . . . .	1982	10
Обуви . . . . .	2287	27
Готоваго платья . . . . .	733	—
Винъ . . . . .	7934	—
Ректификованнаго спирта . . . . .	52000	—
Рыбы соленой . . . . .	1500	—
Мыла жирового . . . . .	1812	—
Кочмы, шерсти и т. п. . . . .	825	—
Прочихъ товаровъ. . . . .	18233	12
<hr/>		
Итого ввезено . . . . .	701670	25

Изъ всего указаннаго здѣсь количества, ввезенныхъ въ область товаровъ 497217 п. 25 ф. ввезено съ Европей-

скихъ рынковъ и съ рынковъ Восточной и Западной Сибири, а остальные 204453 п. ввезены въ предѣлы края съ Ленскаго бассейна. По отдѣльнымъ родамъ товаровъ импортъ съ Ленскаго бассейна распредѣляется такъ:

	Пуд.
Овса . . . . .	4817
Ржаной муки . . . . .	163200
Крупъ разныхъ . . . . .	296
Соли поваренной . . . . .	33800
Масла . . . . .	1985
Другихъ товаровъ . . . . .	355
<hr/>	
Итого . . . . .	204453

Такимъ образомъ видно, что Ленскій бассейнъ снабжаетъ область почти исключительно только продуктами хлѣбопашества и солью.

Вывезено изъ области въ отчетномъ году на Европейскіе и Азіатскіе рынки:

	Пуд.
Пушнины . . . . .	900
Мамонтов. кости . . . . .	1500
Скотскихъ кожъ . . . . .	6240
Лосиныхъ кожъ . . . . .	1250



	Пуд.
Конского волоса .	91
Живого скота .	34000
Мороженого мяса	47500
Масла топленого	2177
Рыбы .	35620
Перо, мулъ .	100
<hr/>	
Итого .	127378

Помимо указанного изъ казеннаго Якутскаго виннаго склада отправлено на съездъ 35197 пуд. вина и спирта.

Приведенныя здѣсь данныя о ввозѣ и вывозѣ, составлены не по свѣдѣнїямъ официальныхъ органовъ, которымъ обычно не удается получать отвѣтовъ отъ большинства фирмъ, а по свѣдѣнїямъ собраннымъ въ 1911 году комиссїей, работавшей въ Якутскѣ, по опредѣленію общаго потребленія товаровъ въ бассейнѣ рѣки Лены.

Произведенная комиссїей анкета, вполнѣ удалась и были получены свѣдѣнїя о количествахъ какъ ввоза, такъ и вывоза отъ всѣхъ крупнѣйшихъ фирмъ области. Успѣхъ комиссїи въ значительной степени объясняется тѣмъ, что она состояла почти исключительно изъ представителей мѣстныхъ крупныхъ фирмъ и что при разсылкѣ опросныхъ листовъ всѣ лица извѣщались о томъ, что данныя каждой отдельной фирмы не будутъ ни опубликованы, ни показаны ни кому и немедленно послѣ общей сводки будутъ уничтожены. При обсужденіи полученныхъ анкетой свѣдѣнїй, члены комиссїи нашли возможнымъ, при-

нимая во вниманіе, грузы меньшихъ торговцевъ, опредѣлить весь ввозъ отчетнаго года въ 820000 пуд

Переходя къ вопросу о вывозѣ надо сказать, что въ опредѣленіи размѣровъ его работа комиссіи была менѣе удачна, что выяснилось при обсужденіи результатовъ работъ комиссіи на совѣщаніи по вопросу о соединеніи судоходной части Лены съ Сибирской магистралью. На этомъ совѣщаніи присутствовали все представители крупныхъ Якутскихъ фирмъ, которые пришли къ заключенію, что общій вывозъ области опредѣляется не въ 164,5 тыс. пудовъ, а не менѣе какъ въ 260,6 тыс. пудовъ. Кроме того необходимо принять въ расчетъ, что изъ Гилюйскаго округа идетъ на пріиски мяса лѣтняго 30 тыс. пудовъ и зимняго 30 тыс. пудовъ, масла отъ 5 до 6 тыс. пудовъ, рыбы до 5 тыс. пудовъ; затѣмъ по р. р. Наманъ и Тимтоу на Амурскіе пріиски и ежегодно доставляется скота болѣе 1000 головъ, масла до 2000 пуд. и оленей до 2000 головъ.

Вновь дѣлая авторитетности лишь, сдѣлавшихъ эти указанія, Комитетъ счелъ долгомъ опубликовать вышеприведенныя данныя, т. к. они безусловно являются значительно болѣе вѣрными, нежели данныя полицейскихъ органовъ. Непосредственная регистрація послѣдними, особенно вывоза, благодаря особенностямъ мѣстныхъ условий невозможна; обращеніе къ торговымъ фирмамъ всегда прувѣчивалось успѣхомъ т. к. большая часть совершенно уклоняется отъ отвѣта, часть даетъ завѣдомо преуменьшенныя свѣдѣнія, а потому приходится ограничиться разработкой свѣдѣній доставленныхъ небольшою частью, благодаря чему полученный при свѣдкѣ результатъ въ нѣсколько разъ меньше дѣйствительности.

При разсмотрѣніи только данныхъ собранныхъ полиціей можно рѣшить, что Якутскій край совершенно почти не населенъ, почти ничего не производитъ и ничего не потребляетъ.

Свѣдѣнія, доставленные и въ отчетномъ году официальными органами, не избавлены указаннаго недостатка, а потому, при наличности болѣе авторитетныхъ и вѣрныхъ данныхъ едва ли представляются интересными и мы ихъ не публикуемъ.

## Обеспеченіе народнаго продовольствія.

Изъ всего вышесказаннаго очевидно сеюль. разнообразны тѣ источники, которые въ разныхъ частяхъ области служатъ для обеспеченія народнаго продовольствія.

Громадная по территоріи, могущая вмѣстить почти всю Европейскую Россію, область въ отдѣльныхъ районахъ крайне разнообразна по климатическимъ и др. естественнымъ условіямъ, а потому и населяющіе ее люди должны были соотвѣтственно этимъ условіямъ приспособить свои вкусы и привычки, выработать особый укладъ всей жизни.

Намѣчая основные и главные источники существованія населенія, приходится разбить всю территорію области на нѣсколько районовъ: въ самомъ южномъ районѣ, включающемъ въ себя Олекминскій округъ главнымъ источникомъ къ существованію у населенія является земледѣліе, а у Приленскаго населенія этого округа, помимо того почтовая гоньба, Скотоводство, звѣроловство, доставка грузовъ на пріиски имѣютъ для отдѣльныхъ группъ населенія значеніе только подсобнаго промысла. Какъ видѣли мы выше въ отношеніи урожая отчетный годъ для Олекминскаго округа едва ли можетъ быть признанъ вообщемъ удовлетворительнымъ; къ тому же значительно была сокращена посѣвная площадь вслѣдствіе недостатка сѣмянъ для посѣва; полученный населеніемъ въ суду казенный сѣмянный хлѣбъ не улучшилъ положенія, т. е. благодаря позднему посѣву (въ серединѣ іюня)

вскосы погибли отъ раннихъ морозовъ и пришлось употребить ихъ на кормъ скоту. Въ видахъ обезпеченія народнаго продовольствія въ округѣ существуютъ экономическіе сельскіе магазины, въ которыхъ къ концу отчетнаго года состояло хлѣба на лицо 3311 п. 5 ф. и въ недоимкѣ и ссудѣ 153315 пудовъ 11<sup>1</sup>/<sub>2</sub> фун. Кроме того, въ г. Олекминскѣ имѣется казенный хлѣбозапасный магазинъ, въ которомъ къ концу отчетнаго года числилось на лицо хлѣба 12 пудовъ. Въ началѣ отчетнаго года населенію Олекминскаго округа было выдано въ ссуду сѣменнаго и продовольственнаго хлѣба 11233 п. 20 ф. Эту сумму получили 24 крестьянскихъ селенія и 3 инородческихъ общества.

Вторымъ райономъ является Якутскій округъ, въ которомъ по значенію въ продовольствіи населенія почти одинаковую роль играютъ какъ скотоводство, такъ и земледѣліе. Въ русскихъ селеніяхъ и нѣкоторой части инородческихъ земледѣліе является главнымъ источникомъ пропитанія, но и въ остальныхъ инородческихъ хозяйствахъ оно уже поднялось до такой степени что не нынѣ завтра, при рядѣ благопріятныхъ условій, станетъ преобладающимъ промысломъ, тѣмъ болѣе если будетъ продолжаться тотѣ быстрой упадокъ скотоводства, который наблюдается въ послѣдніе годы. Въ самыхъ отдаленныхъ отъ центра города улусахъ теперь рѣдко несутъ не дѣлаютъ попытокъ перехода къ зерновому хозяйству.

Въ цѣляхъ обезпеченія народнаго продовольствія въ Якутскомъ округѣ существуютъ общественные хлѣбозапасные магазины, въ которыхъ къ концу отчетнаго года состояло 14429 п. 37<sup>1</sup>/<sub>2</sub> ф. на лицо и 103113 п. 22 ф. въ ссудѣ и недоимкѣ за населеніемъ.

Кромѣ общественныхъ хлѣбозапасныхъ магазиновъ въ городѣ Якутскѣ имѣется для оказанія помощи населенію одинъ казенный хлѣбозапасный магазинъ, а для урегулированія базарныхъ цѣнъ на хлѣбъ, городскимъ общественнымъ управленіемъ образованы запасы муки, вы-

пускаемой въ продажу, по мѣрѣ надобности, бѣднѣйшей части городского населенія. Картина движенія суммъ Якутскаго городского хлѣбнаго капитала въ отчетномъ году такова:

I. Къ 1 января 1911 г. хлѣбный капиталъ состоялъ:

	Рубли.	Коп.
а) Наличныхъ денегъ . . . . .	11936	38 <sup>3</sup> / <sub>4</sub>
б) Свидѣтельство 4 <sup>0</sup> / <sub>0</sub> ренты . . . . .	13300	—
в) Муки 4119 п. 30 <sup>1</sup> / <sub>2</sub> ф. по 1 р. 60 к. . . . .	6591	62
г) Кулей 2558 шт. . . . .	—	—
<hr/>		
Итого . . . . .	31828	<sup>3</sup> / <sub>4</sub>

II. Въ теченіе 1911 г. поступило:

	Рубли.	Коп.
а) За проданную муку . . . . .	27736	03
б) % по купонамъ 4 <sup>0</sup> / <sub>0</sub> ренты. . . . .	561	40
в) Билетовъ 4 <sup>0</sup> / <sub>0</sub> Госуд. Казначейства на . . . . .	2800	—
г) Приобрѣтено покупкою муки 10001 п. 33 ф. по 2 р. . . . .	20003	65
<hr/>		
Итого . . . . .	51101	08

III. Въ теченіе 1911 г. израсходовано:

	Рубли.	Коп.
а) На жалованіе завѣд. и приказчику . . . . .	540	85
б) На охраняваніе лавокъ . . . . .	18	—
в) На починку кулей . . . . .	21	12
г) На ремонтъ лавки и др. мелочн. расходы . . . . .	3133	25
д) Уплатено за билеты Госуд. Казначейства 2800 р. и купоны февраль—іюнь 46 р. 60 к. . . . .	2846	66
е) Израсходовано муки, считая по покупной цѣнѣ: 4119 п. 30 <sup>1</sup> / <sub>2</sub> ф. по 1 р. 60 коп. и 7344 п. 4 ф. по 2 р. . . . .	21879	82
ж) На покупку муки . . . . .	20003	65
з) Кулей израсходовано 50 штукъ . . . . .	—	—
<hr/>		
Итого . . . . .	48443	35

IV. Осталось къ 1-му января 1912 года:

	Рубли.	Коп.
а) Наличныхъ денегъ . . . . .	13670	28 <sup>3</sup> / <sub>4</sub>
б) Свидѣтельство 4% ренты . . . . .	16100	—
в) Муки 2357 пудовъ 29 ф., считая по покупной цѣнѣ 2 р. . . . .	5715	45
г) Мѣшковъ холщевыхъ 2508 штукъ . . . . .	—	—
<hr/>		
Итого . . . . .	35485	73 <sup>3</sup> / <sub>4</sub>

Виллюйскій округъ составляетъ третій районъ и здѣсь главнымъ источникомъ продовольствующимъ населеніе является скотоводство. Природныя условія позволяютъ вести скотоводческое хозяйство въ самыхъ широкихъ размѣрахъ, а существующее теперь пароходное сообщеніе и сравнительная близость рынковъ (пріиски), вполне гарантируютъ очень выгодный сбытъ какъ самого скота и живьемъ и въ мясо, такъ и продуктовъ скотоводства: молока, хаяку, масла, шкуръ и т. п.

Всеъ указанные нами своевременно (см. отдѣлъ скотоводства) недостатки веденія въ области скотоводческаго хозяйства цѣликомъ относятся и къ Виллюйскому округу, гдѣ разбираемая отрасль промышленности была бы во много разъ выгоднѣе, чѣмъ теперь, если бы дѣло не велось такимъ варварскимъ способомъ, какимъ ведется теперь.

Въ отчетномъ году скотоводческія хозяйства находились въ хорошихъ условіяхъ, благодаря хорошему урожаю травъ, что не только вдоволь обезпечило на зиму скотъ кормами, но въ большинствѣ мѣстъ, особенно въ восточной части округа, дало возможность даже оставить большіе запасы на 1912 годъ. Въ нѣсколько худшихъ условіяхъ оказался Хочинскій улусъ, населенію котораго, что бы обезпечить скотъ на зиму, пришлось перекочевывать на дальнія травяныя рѣчки. Въ обезпеченіи продовольствія бродячаго населенія округа (тунгусовъ) громадную роль играетъ оленеводство. Слѣдующимъ промысломъ, по величинѣ даваемыхъ населенію доходовъ, является звѣрловство, которое у охотныхъ и кочевыхъ инородцевъ служитъ большимъ подспоріемъ, а у бродячихъ — главнымъ промысломъ. Если принять во вниманіе всю громадную территорию округа (883402,2 кв. верстъ) и незначительность части ея отведенной подъ посѣвы, то едва ли представляется возможнымъ говорить о серьезномъ значеніи земледѣлія въ дѣлѣ продовольствія населенія. Главная масса жителей, живущихъ стойбищами, удаленными на большое разстояніе отъ районовъ, гдѣ свѣтся хлѣбъ, до сихъ поръ по большей части, продолжаетъ довольствоваться древесной заболонью по якутски «бугугасъ». О большемъ или мень-

шемъ развитіи въ округѣ хлѣбопашества можно говорить только имѣя въ виду Мархинскій, Сунтарскій и Хочинскій улусы, но и здѣсь оно развито, главнымъ образомъ, у крестьянъ, живущихъ въ мѣстности Нюрба и въ селеніи Сунтарскомъ; въ Верхне-Виллюйскомъ же и въ Средне-Виллюйскомъ улусахъ земледѣліемъ занимаются крайне мало хозяйствъ въ видѣ исключенія, но и у нихъ посѣвы надо признать скорѣе всего за опыты.

Такое неравномѣрное распределеніе хлѣбопашества, отнюдь не обуславливается природными свойствами, а является результатомъ внѣшнихъ, скорѣе случайныхъ причинъ. Одной и главной изъ нихъ надо считать то, что въ семидесятыхъ годахъ на Нюрбу были высланы скопцы, изъ которыхъ образовано Антоновское селеніе, явившееся первымъ рассадникомъ хлѣбопашества въ округѣ. Въ самое недолгое время скопцы настолько увеличили размѣръ заимокъ, что значительное количество хлѣба начали продавать инородцамъ; послѣдніе подъ влияніемъ скопцовъ такъ же начали переходить къ занятію земледѣліемъ. Благодаря всему этому образовалась земледѣльческая полоса въ прилежащихъ къ Антоновскому селенію частяхъ Мархинскаго, Сунтарскаго, и Хочинскаго улусовъ.

Въ цѣли обезпеченія населенія хлѣбомъ и въ Виллюйскомъ округѣ имѣются общественные хлѣбозапасные магазины. Благодаря цѣлому ряду неурожайныхъ лѣтъ всѣ почти запасы изъ этихъ магазиновъ были разобраны и только отчетный годъ далъ возможность значительно ихъ наполнить. Въ концѣ отчетнаго года во всѣхъ общественныхъ магазинахъ состояло на лицо 16313 пуда 5 фун., а въ недоимкѣ и ссудѣ за населеніемъ числилось 70153 п. 35 ф. Кроме того въ г. Виллюйскѣ имѣется одинъ казенный хлѣбозапасный магазинъ, въ которомъ къ 1 января 1912 года состояло на лицо 570 п. 3 ф. Хорошій урожай хлѣбовъ и травъ въ отчетномъ году далъ возможность населенію сократить свои долги и въ обще-имперскій продовольственный капиталъ; весь долгъ къ 1 января 1912 г. исчезнулся въ 13433 р. 13 к.



Въ четвертомъ районѣ, включающемъ въ себя Верхоянский округъ, для большей части населенія главнымъ источникомъ къ существованію служатъ добывающіе промыслы, а для другой, меньшей части — скотоводство, но какъ въ хозяйствахъ одной, такъ и въ хозяйствахъ другой громадное значеніе имѣетъ оленеводство.

Необходимо отмѣтить, что и въ отчетномъ году въ Верхоянскомъ округѣ производились опыты посѣвовъ ячменя и овса, но эти опыты столь незначительны по своимъ размѣрамъ, что не допустимо на основаніи ихъ дѣлать какіе нибудь выводы и обобщенія.

Скотоводствомъ занимается здѣсь населеніе двухъ южныхъ Эльтетскаго и Верхоянскаго улусовъ, гдѣ скотоводство является главнымъ промысломъ. Населеніе указанныхъ районовъ въ отчетномъ году находилось въ очень благоприятныхъ условіяхъ, благодаря хорошему урожаю травъ. Въ виду того, что въ области не было генеральнаго межеванія, трудно, конечно, даже приблизительно указать сколько земли въ этихъ улусахъ занято лугами, а потому приходится ограничиваться данными, доставляемыми о количествѣ собраннаго сѣна самимъ населеніемъ. По этимъ даннымъ въ отчетномъ году, въ Эльтетскомъ улусѣ собрано 14000 возовъ, а въ Верхоянскомъ — 24700 п.

Для жителей Жиганскаго, Устьянскаго улусовъ а также для мѣщанъ, крестьянъ и всѣхъ бродячихъ инородцевъ главнымъ промысломъ является звѣроловство и охота. Эти промыслы для населенія Верхоянскаго и Эльтетскаго улусовъ играютъ роль очень существенныхъ побочныхъ промысловъ, значеніе которыхъ все увеличивается по мѣрѣ приближенія къ сѣверу.

Въ крестьянскихъ, мѣщанскихъ хозяйствахъ, а также въ хозяйствахъ всего населенія Устьянскаго улуса большую роль играетъ собаководство.

Какъ уже упоминалось выше оленеводство большую роль играетъ у населенія всего округа.

Помимо указанного, для населенія Верхоянскаго и Эльтетскаго улусовъ, большое подспоріе даетъ извозный промы-

сель, отъ котораго въ отчетномъ году Эльгетскій улусъ получилъ 8000 р., а Верхоянскій 3150 р.

Въ видахъ обезпеченія продовольствіемъ населенія въ округахъ имѣются 6 казенныхъ хлѣбозапасныхъ магазиновъ, соляныя стойки, а для звѣропромышленниковъ казенные запасы пороха, свинца; въ районахъ, гдѣ главную роль въ питаніи населенія играетъ рыба, имѣются общественныя рыбныя запасы.

Въ отчетномъ году недостатка въ продовольствіи у населенія не было и жалобъ ни откуда не поступало. Исключеніемъ явился только Эльгетскій улусъ, гдѣ нѣсколько рано истощились запасы хлѣба.

Говоря о продовольствіи населенія надо признать, что всетаки до сихъ еще поръ главными продуктами, потребляемыми здѣсь являются мясо, дичь и особенно рыба, которую чаще всего зимой употребляютъ мерзлой въ видѣ «стругонины». Небезинтересно отмѣтить, что душевое потребленіе въ округѣ хлѣба ежегодно растетъ, причѣмъ этотъ ростъ уменьшается по мѣрѣ удаленія съ южной границы къ сѣверной.

Въ цѣляхъ подъема благосостоянія населенія, казна снабжаетъ звѣропромышленниковъ берданами съ патронами, которыми населеніе очень довольно и охотно разбираетъ.

Колымскій округъ является наиболѣе неностояннымъ по обезпеченности продовольствіемъ населенія. Экономическая вообще слабый и неустойчивый, этотъ округъ въ ряду другихъ названныхъ выше округовъ области, резко выдѣляется и будучи по въ состояніи обезпечить себя своими средствами, очень часто прибѣгаетъ къ правительственной помощи. Едва ли хотя одинъ пунктъ области переживалъ такія голодовки, которыя выпадали на долю жителей этого округа. Насколько низокъ экономическій уровень жизни якутовъ Колымскаго округа, можно судить по огромному числу обнищавшихъ, бездомныхъ инородцевъ, такъ называемыхъ «сумалановъ». Произведеннымъ въ 1908 году разслѣдованіемъ Колымскаго округа выяснено, что напримѣръ изъ 333 душъ обоего пола въ чел. кмж

11,41% нищенствуетъ. по второму Байдуунскому населенію изъ 132 души населенія 20 чел. или 15,15% «кумалановъ».

Затѣмъ то же изслѣдованіе установило, что ежедневнымъ блюдомъ бѣдыка якута здѣсь служитъ мелкая прокв: пенная озерная рыбка, съ примѣсью листовичной заболони. Рыбка эта по якутски «темер—атагъ» ловится въ озерахъ, такъ называемыхъ мордами, сваливается въ ямы, гдѣ она обычно и загниваетъ; зимою замерзшии глыбы ея откалываютъ и потребляютъ ежедневно.

Описанный продуктъ въ 1908 году, служилъ единственнымъ питаніемъ даже въ пансіонѣ Верхне Колымской церковно-приходской школы: ученики пансіонеры три раза въ день получали такъ приготовленную рыбу.

Въ виду изложеннаго нельзя не удивляться выносливости бѣдыка—якута обреченнаго изо дня въ день, изъ года въ годъ вѣтаться этою убійственною нащею.

Главными источниками питанія для прирѣчнаго и приозернаго населенія Колымскаго округа является рыболовство, для чукчей—олешеводство и для всѣхъ колымчанъ имѣть большое значеніе звѣроловство. Въ болѣе южныхъ частяхъ округа встрѣчается скотоводство, но оно сейчасъ находится въ положеніи прикладнаго, почти заброшеннаго промысла. (См. обз. за 1910 г. стр. 125) Въ цѣляхъ обезпеченія населенія хлѣбомъ и въ Колымскомъ округѣ существуютъ три казенныхъ хлѣбозапасныхъ магазиновъ, а такъ же продажа свинца, пороха, дро и и соли. Помимо того, для оказанія помощи рыболовамъ, администрація отправляетъ туда матеріалы, для заготовки сѣтей, которыя продаются населенію по заготовительной стоимости.

Въ 1911 году положеніе отдѣльныхъ общественныхъ хлѣбозапасныхъ магазиновъ таково:

ВЪДОМОСТЬ № 3.

Наименование водостей, улицъ и магазиновъ.	Къ 1 января 1912 года состояло по магазинамъ.							
	На лицо.		Въ недоимкѣ и въ судѣ.				В с е г о.	
			Окладной.		Судной.			
	Пуды.	Фунт.	Пуды.	Фунт.	Пуды.	Фунт.	Пуды.	Фунт.
Якутскій округъ.								
Искроновское сельское упр.	805	6	1275	20	1226	24	3307	30
Кентекское сельское упр.	6	—	2781	30	3483	10	6265	—
Макарио-Цаярал улусъ	4390	34	13192	26	—	—	17592	20
Мархинское сельское упр.	1201	20	97	20	—	—	1299	—
Хитань-Аринево сел. ул.	421	5	—	—	—	—	601	5
Ново-Николаевское с. ул.	202	—	4	—	—	—	206	—
Владимировское сельское упр.	33	20	75	25	—	—	109	5
Панковское сельское упр.	204	25	510	20	—	—	715	5
Намскій улусъ	4590	18 1/2	4986	29	—	—	9577	7 1/2
Борисовскій улусъ	390	—	5845	10	—	—	6145	10
Байганталскій улусъ	—	—	5194	35	—	—	5494	35
Домашинскій улусъ	—	—	2278	31	—	—	2278	31
Амгинское сельское упр.	611	26	2463	20	—	—	3075	6
Петропавловское сел. упр.	60	—	60	—	—	—	120	—
Восточно-Канл. улусъ	932	19	23131	16	—	—	24063	29
Мегинскій улусъ	487	30	17142	10	—	—	17630	—
Ватуровскій улусъ	—	—	22060	3	—	—	22060	3
И т о г о	14420	37 1/2	104403	18	4710	64	123543	19 1/2

**ВЪДОМОСТЬ № 4.**

Наименованіе волостей, улусовъ и магазинцовъ.	Къ 1 января 1912 года состояло по магазинцамъ.							
	На лицо.		Въ подомкѣ и въ судѣ.				Всего.	
			Окладной.		Судной.			
	Пуды.	Фунт.	Пуды.	Фунт.	Пуды.	Фунт.	Пуды.	Фунт.
Вилнобскій округъ.								
Вербинское сел. управл.	151	—	909	—	1580	—	2040	—
Сунтарское сельское общ.	173	34	496	6	310	—	780	—
Средне-Вильнобскій улуосъ	3547	6 1/2	2811	5	5516	28 1/2	11375	—
Верхне-Вильнобскій улуосъ	891	6	3889	—	14684	35	19345	—
Марковскій улуосъ	226	6	4489	20	17731	34	22447	20
Хонинскій улуосъ	7458	3 1/2	2969	22 1/2	4124	34	14552	20
Сунтарскій улуосъ	4865	30	5022	—	5939	10	15327	—
<b>Итого</b>	<b>16813</b>	<b>5</b>	<b>20566</b>	<b>13 1/2</b>	<b>49587</b>	<b>21 1/2</b>	<b>86467</b>	<b>—</b>

**ВЪДОМОСТЬ № 5.**

Наименованіе волостей, улусовъ и магазинцовъ.	Къ 1 января 1912 года состояло по магазинцамъ.							
	На лицо.		Въ подомкѣ и въ судѣ.				Всего.	
			Окладной.		Судной.			
	Пуды.	Фунт.	Пуды.	Фунт.	Пуды.	Фунт.	Пуды.	Фунт.
Олоквинскій округъ.								
Тынский магазинцъ	—	—	491	8	—	—	491	8

Камонскій магазинъ	128	1	153	6	—	—	281	7
Жедайскій магазинъ	—	—	876	3	—	—	876	3
Нохтуйскій магазинъ	—	—	526	31	—	—	526	31
Точилинскій магазинъ	44	20	501	5	—	—	545	25
Березовскій магазинъ	204	22	418	12	—	—	622	34
Ишенинскій магазинъ	118	38	487	17	—	—	606	15
Дельгейскій магазинъ	248	13	435	6	—	—	683	19
Амгинскій магазинъ	—	—	6792	—	—	—	6792	—
Оловинскій магазинъ	—	—	10532	—	—	—	10532	—
Бордоскій магазинъ	—	—	1022	31	—	—	1022	31
Бирюкскій магазинъ	—	—	374	28	—	—	374	28
Черендейскій магазинъ	442	7	306	30	—	—	748	37
Неланскій магазинъ	—	—	800	33	—	—	800	33
Дабенскій магазинъ	—	—	236	10	—	—	236	10
Кочегаровскій магазинъ	—	—	795	—	—	—	795	—
Созонскій магазинъ	128	14	783	36	—	—	912	10
Харьлаховскій магазинъ	54	—	396	30	—	—	450	30
Наманянскій магазинъ	—	—	825	10	—	—	825	10
Русско-финскій магаз.	—	—	615	36	—	—	615	36
Чекурскій магазинъ	18	5	622	35	—	—	641	—
Бѣлскій магазинъ	9	30	222	15	—	—	232	5
Хатыль-Тумулскій маг.	—	—	837	—	—	—	837	—
Никольскій магазинъ	—	—	149	19	—	—	149	19
Мархяевскій магазинъ	31	20	1103	10	—	—	1134	30
Мархачевскій магазинъ	—	—	795	30	—	—	795	30
1 Нерюктейскій магазинъ	—	—	10224	35	5287	20	15512	15
2 Нерюктейскій магазинъ	271	21	16576	34	—	—	16848	15
1 Мелтскій магазинъ	734	20	19722	—	—	—	20456	20
2 Мелтскій магазинъ	876	34	28751	21	—	—	29628	15
Бятчинскій магазинъ	—	—	11613	17 $\frac{1}{2}$	—	—	11613	17 $\frac{1}{2}$
Мальдигарскій магазинъ	—	—	30037	3	—	—	30037	3
<b>Итого</b>	<b>3311</b>	<b>5</b>	<b>148027</b>	<b>31<math>\frac{1}{2}</math></b>	<b>5287</b>	<b>20</b>	<b>156626</b>	<b>16<math>\frac{1}{2}</math></b>
<b>Всего по области</b>	<b>34054</b>	<b>7<math>\frac{1}{2}</math></b>	<b>272997</b>	<b>23</b>	<b>59585</b>	<b>5<math>\frac{1}{2}</math></b>	<b>366636</b>	<b>36</b>

## Подати и повинности.

### а) Окладные сборы:

Въ 1911 году оброчной подати и дополнительнаго къ ней сбора, налога съ недвижимыхъ имуществъ и сбора по межеванію земель слѣдовало поступить:

	Рубли.	Коп.
Оклада . . . . .	26618	19
Недоимки . . . . .	34974	77
<hr/>		
Итого	61592	96

Къ этой суммѣ въ теченіе отчетнаго года причислено:

Недоимки . . . . . 85 р. 71 к.

Изъ этой суммы въ теченіе отчетнаго года исключено:

Недоимки . . . . . 533 р. 20 к.

Всего же за сдѣланными причисленіями и исключеніями подлежало къ поступленію:

Оклада . . . . .	26618 р.	19 к.
Недоимки . . . . .	34527 р.	28 к.
<hr/>		
Итого	61145 р.	47 к.

Въ действительности поступило:

	Рубли.	Коп.
Оклада . . . . .	12863	38
Недоимки . . . . .	12778	61
<hr/>		
И т о г о . . . . .	25641	99

Къ 1-му января 1912 года оставалось недопзысканными:

	Рубли.	Коп.
Оклада . . . . .	13754	81
Недоимки . . . . .	21748	67
<hr/>		
И т о г о . . . . .	35503	48

Сравнительно съ 1910 годомъ въ отчетномъ году окладныхъ сборовъ подлежало къ поступленію на 3937 р. 90 коп. болѣе, поступило на 5620 р. 53 к. болѣе, а недоимка слѣдовательно уменьшилась на 1682 р. 64 к.

б) Повинности и другіе сборы:

Земскаго сбора (съ податныхъ лицъ и торговыхъ документовъ) въ отчетномъ году слѣдовало поступить:

Оклада . . . . .	238760 р. 57 к.
Недоимки . . . . .	154089 р. 25 к.
<hr/>	
И т о г о . . . . .	392849 р. 82 к.



Въ теченіе года причислено:

Недоимки	4553 р. 75 к.
----------	---------------

Въ теченіе года исключено

Недоимки	19466 р. 23 к.
----------	----------------

Такимъ образомъ въ отчетномъ году подлежало взыска-  
нію:

	Рубли.	Коп.
Оклада	238760	57
Недоимки	139176	77
<hr/>		
Итого	377937	34

Въ счетъ этой суммы поступило:

Оклада	173676 р. 94 к.
Недоимки	82010 р. 71 к.
<hr/>	
Итого	255687 р. 65 к.

Къ 1-му января 1912 года оставалось недоимки:

	Рубли.	Коп.
Оклада	65083	63
Недоимки	57166	6
<hr/>		
Итого	122249	69

Сравнительно съ предшествующимъ годомъ въ 1911 г. земскаго сбора подлежало къ поступленію на 68253 руб. 71 к. меньше, поступило въ дѣйствительности на 21531 р. 35 к. меньше, а недоимка такимъ образомъ уменьшилась на 46722 р. 36 к.

в) М а с а ч н ы й с б о р ъ.

Съ кочующихъ и бродячихъ инородцевъ должно было поступить въ 1911 году:

	Рубли.	Коп.
Оклада . . . . .	49660	01
Недоимки . . . . .	28157	32
<hr/>		
И т о г о . . . . .	77817	33

Въ теченіе отчетнаго года причислено:

Недоимки . . . . . 1867 р. 15 к.

Въ теченіе отчетнаго года исключено:

Недоимки . . . . . 8 р. 56 к.

Итого слѣдовательно подлежало къ взысканію:

	Рубли.	Коп.
Оклада . . . . .	49660	01
Недоимки . . . . .	30015	91
<hr/>		
И т о г о . . . . .	79675	92

Въ дѣйствительности взыскано:

Оклада	34393 р. 20 к.
Недоимки	16855 р. 68 к.
<hr/>	
Итого	51248 р. 88 к.

Къ 1-му января 1912 года осталось недоузысканными:

	Рубли.	Коп.
Оклада	15266	81
Недоимки	13160	23
<hr/>		
Итого	28427	04

Сравнительно съ 1910 годомъ, въ 1911 году ясачнаго сбора подлежало къ поступленію на 4507 р. 8 к. меньше, въ дѣйствительности поступило на 4776 р. 88 коп. меньше, а недоимка слѣдовательно на 269 руб. 72 коп. увеличилась.

г) Сводка.

Всѣхъ сборовъ въ отчетномъ году подлежало къ взысканію:

	Рубли.	Коп.
Окладныхъ	61592	96
Земскихъ	392849	82

	Рубли.	Коп.
Ясачнаго . . . . .	77817	33

---

И т о г о . . . . . 532260 11

Въ теченіе отчетнаго года причислено:

	Рубли.	Коп.
Къ окладнымъ . . . . .	85	71
› земскимъ . . . . .	4553	75
› ясачному . . . . .	1867	15

---

И т о г о . . . . . 6506 61

Въ теченіе отчетнаго года исключено:

	Рубли.	Коп.
Изъ окладныхъ . . . . .	533	20
› земскихъ . . . . .	19466	23
› ясачнаго . . . . .	8	56

---

И т о г о . . . . . 20007 99

Всего слѣдовательно подлежало къ взысканію:

	Рубли.	Коп.
Окладныхъ . . . . .	61145	47
Земскихъ . . . . .	377937	34

	Рубли.	Коп.
Ясачнаго . . . . .	79675	92
<hr/>		
И т о г о	518758	73

Въ действительности взыскано:

	Рубли.	Коп.
Окладныхъ . . . . .	25641	99
Земскихъ . . . . .	255687	65
Ясачнаго . . . . .	51248	88
<hr/>		
И т о г о	332578	52

Осталось къ 1-му января 1912 года недоузысканными:

	Рубли.	Коп.
Окладныхъ . . . . .	35593	48
Земскихъ . . . . .	122249	69
Ясачнаго . . . . .	28427	04
<hr/>		
И т о г о	186180	21

Всѣхъ сборовъ въ отчетномъ году подлежало ко взысканію на 68822 р. 97 к. менѣе, нежели въ предшест-

вующемъ году, взыскано на 20687 р. 71 коп. меньше, а  
осталось въ недоимкѣ на 48135 р. 26 к. меньше.

По округамъ вся эта недоимка къ 1-му января 1912 г.  
распредѣлялась такъ:

	Рубли.	Коп.
г. Якутскъ . . . . .	16217	13
Якутскій округъ безъ гор.	66891	44
<hr/>		
И т о г о Якутск. окр.	83108	57
Верхонскій округъ . . . . .	571	40
Вилуйскій > . . . . .	43864	34
Колымскій > . . . . .	4935	39
Олекминскій > . . . . .	53700	51
<hr/>		
И т о г о	186180	21

# ВѢДОМОСТЬ № 6.

о поступлении сборовъ за 1911 годъ.

Наименованіе сборовъ.	Слѣд. въ поступ- ленію въ 1911 г.		Вновь прічисл.		Цѣлю- чено.		Въснано.		Осталось къ 1 января 1911 г.									
	Рубль.	К. Рубль.	Рубль.	К. Рубль.	Рубль.	К. Рубль.	Рубль.	К. Рубль.	Рубль.	К. Рубль.								
1 Окладные сборы:																		
Сборной подать съ го- суд. кр. всѣхъ ланьск.	31614	76	18042	90	34	27	518	50	10453	32	7265	87	20647	21	11677	12	62324	33
Сбора въ хоз. бандажъ съ госуд. кр. всѣхъ на- вснотавнй.	—	—	—	—	—	—	—	—	—	—	—	—	—	—	—	—	—	—
Съ ввороднцы (кошер, и бродячнхъ).	—	—	—	—	—	—	—	—	—	—	—	—	—	—	—	—	—	—
Платн съ мзд. и муш.	2202	54	6053	—	—	—	—	—	1750	68	4474	24	421	36	1578	76	2000	72
Сбора на мзев. земель	1167	47	1022	20	51	44	14	50	514	71	1123	97	679	50	408	93	1178	43
Итого окладн. сборовъ	34073	77	—	10	85	71	633	20	12778	61	12833	38	21748	67	18754	81	25808	48
2 Земельные сборы:																		
а) Съ терр. документ.	—	—	20618	—	—	—	—	—	—	—	2108	34	—	—	—	—	—	—
б) Съ пятыхъхъ лнцъ	164089	26	230562	22	4553	73	10400	23	82010	71	171478	60	57100	6	65083	63	122249	69
Итого земл. сборовъ	164089	26	238760	22	4553	73	10400	23	82010	71	173676	94	57100	6	65083	63	122249	69
3 Местные сборы:																		
Съ кошельхъ и лсачл внородцы	28157	32	40000	1	1807	15	8	50	16553	68	34203	20	13160	23	15306	31	28427	4
Всего г.г.к. пелсуды	21722	24	316038	77	6506	61	20067	30	11646	—	22083	52	9274	50	94105	25	180150	21

## ВѢДОМОСТЬ № 7.

о распределеніи недонмокъ по городамъ Якутской области за 1911 годъ.

Наименованіе городовъ и округовъ.	И										И т о г о								
	По обра- ткамъ под- земн.	По холм- ственному капиталу.	По обрѣ- вному собор.	По собор- ному.	По собор- ному.	По собору на проектъ- свѣ.	По земско- му собору.	По земско- му собору.	По налогу съ недвиж- наго имущества.	По налогу съ недвиж- наго имущества.									
	Рубл.	К. Рубл.	К. Рубл.	К. Рубл.	К. Рубл.	К. Рубл.	К. Рубл.	К. Рубл.	К. Рубл.	К. Рубл.	К. Рубл.	К. Рубл.	К. Рубл.	К. Рубл.	К. Рубл.	К. Рубл.	К. Рубл.	К. Рубл.	
По городу Якутску	—	—	—	—	—	—	14718	44	—	—	—	—	1498	09	—	—	—	10217	13
По округамъ:																			
1 Якутскому	7833	64	—	—	—	—	42350	63	16089	18	—	—	—	—	—	—	—	66891	44
2 Олекминскому	23765	2	—	—	—	—	29641	9	—	25	—	—	88	22	—	—	—	68700	51
3 Вилюйскому	739	—	—	—	—	—	33319	80	9121	72	—	—	413	81	—	—	—	43884	34
4 Верхоянскому	Перел. 13	33	—	—	—	—	Перел. 1414	48	1037	19	—	—	—	—	—	—	—	871	40
5 Колымскому	—	—	—	—	—	—	3684	19	1273	76	—	—	—	—	—	—	—	4935	39
<b>И т о г о</b>	<b>39324</b>	<b>33</b>	—	—	—	—	<b>122249</b>	<b>69</b>	<b>28127</b>	<b>4</b>	—	—	<b>2000</b>	<b>72</b>	—	—	—	<b>186180</b>	<b>21</b>



## Акцизные сборы за 1911 г.

Наименованіе доходовъ казны.

1. Отъ продажи вина и спирта	739567 р. 46 к.
2. Коммиссіоннаго сбора за продажу водочныхъ издѣлій частными лицами изъ ренск. погребовъ и трактировъ	— —
3. За невозвращенную стеклян. посуду покупателями	10552 р. 27 к.
4. Случайныя поступленія	2440 р. 72 к.
5. Акциза съ пива	1320 р. 80 к.
6. Продажи денатурированнаго спирта	486 р. 18 к.
7. Патентнаго сбора съ питей	820 р. 50 к.
8. Патентнаго сбора съ табака	3742 р. 50 к.
9. Штрафа за наруш. Акцизн. Устава	100 р. — к.
	<hr/>
	Итого 750030 р. 43 к.

Сравнительно съ предшествовающимъ годомъ, въ 1911 г. акцизныхъ сборовъ поступило меньше на 83613 р. 48<sup>1</sup>/<sub>2</sub> к.

Число мѣстъ, производившихъ въ отчетномъ году продажу питей и табака въ области:

	Годов.	полугод.
1. Казенныхъ винныхъ лавокъ .	18	—
2. Ренсковыхъ погребовъ .	11	2
3. Пивоваренныхъ заводовъ .	1	—
4. Пивныхъ лавокъ .	1	1
5. Заведеній трактирнаго промысла .	1	3
6. Буфетовъ при клубахъ .	2	—
7. Буфетовъ временныхъ, устраиваемыхъ съ благотворительною цѣлью .	—	5
8. Оптовыхъ складовъ листового табака .	3	—
9. Лавокъ съ продажей табака .	236	66
	<b>Итого 273</b>	<b>77</b>

Всего мѣстъ, производящихъ годовую торговлю питеями и табакомъ, сравнительно съ 1911 г. увеличилось на 56, при чемъ это увеличеніе всецѣло вызвано ростомъ числа лавокъ съ продажей табака.

## Городскіе доходы и расходы.

Въ отчетномъ году въ доходы областного города Якутска поступило:

### Источники дохода.

	Рубли.	Коп.
§ 1 Сборъ съ недвижимыхъ имуществъ: оцѣночный сборъ . . . . .	13168	76
§ 2 Сборъ съ торговли и промысловъ . . . . .	5968	16
§ 3 Сборъ съ собакъ и скота прогоняемаго черезъ городскія земли . . . . .	1280	—
§ 4 Пошлины разныхъ наименованій . . . . .	1124	72
§ 5 Съ городскихъ имуществъ и оброчныхъ статей . . . . .	28027	57
§ 6 Съ городскихъ сооружений (предиріятій) . . . . .	771	—
§ 7 Пособіе городу и возвратъ пособій . . . . .	10640	68
§ 8 а) Разныя поступления . . . . .	1444	97
б) Займы . . . . .	—	—
<hr/>		
Итого . . . . .	62425	86

Сравнительно съ предшествующимъ годомъ въ отчетномъ доходы гор. Якутска уменьшились на 5854 р. 58 к. или на 8.57%.

Расходы гор. Якутска въ отчетномъ году были таковы:

Предметы расходовъ:

	Рубли.	Коп.
§ 1 Участіе въ расходахъ по содержанию правительственныхъ учреждений	5470	—
§ 2 Содержание Гор. Обществен. Управленія и Сиротскаго Суда	13925	69
§ 3 Военская квартирная повинность	3558	12
§ 4 Содержание Городской полиціи	1964	20
§ 5 Содержание пожарныхъ командъ: содержание личнаго состава, покупка и содержание пожарныхъ лошадей, ремонтъ и содержаніе обоза, постройка помѣщеній и мелочные расходы	10159	23
§ 6 Благоустройство города	8844	88
§ 7 Содержание городскихъ сооруженій, (предпріятій)	240	18
§ 8 Народное образованіе	7716	41
§ 9 Общественное призрѣніе	1572	2
§ 10 Медицинская, ветеринарвая и санитарная части	2040	11
§ 11 Уплата налоговъ	453	3

§ 12	Содержаніе и устройство принадлежащихъ городу недвижимыхъ имуществъ	538	90
§ 13	Уплата долговъ . . . . .	2500	—
§ 14	На образованіе пенсіоннаго капитала	310	11
§ 15	а) Разные расходы . . . . .	3117	57
	б) уплата позанмствованій . . . . .	—	—
Итого . . . . .		62416	45

Такимъ образомъ къ 1-му января 1912 года состояло на остаткѣ 9 р. 41 коп.

Сравнительно съ предшествовавшимъ годомъ въ отчетномъ израсходовано было меньше на 3863 р. 99 коп. или на 8,59<sup>0</sup>/<sub>0</sub>. Сокращеніе расхода вызвано уменьшеніемъ затратъ по содержанію и устройству принадлежащихъ городу недвижимыхъ имуществъ (на этомъ предметѣ расходъ сократился на 8268 р. 64 к.), по отношенію воинской квартирной повинности, (въ отчетномъ году израсходовано на 4553 р. 73 коп. меньше, нежели въ предшествовавшемъ). Затѣмъ сравнительно съ предшествовавшимъ годомъ въ отчетномъ понизилась расходы города: по содержанію полиціи — на 113 р. 5 коп., по медицинской, ветеринарной и санитарной части — на 119 р. 94 коп. Но всеѣмъ остальнымъ статьямъ расходы города сильно возросли, причемъ наиболѣе увеличился расходъ на благоустройство города (на 6898 р. 15 коп.) и на содержаніе пожарнаго обѣза (на 2175 р. 75 коп.). На народное образованіе расходъ въ отчетномъ году такъ же возросъ на 565 р. 61 к. или на 7,95<sup>0</sup>/<sub>0</sub>.

Въ доходы города Олекминска въ отчетномъ году поступило:

	Рубли Коп.	
а) опѣночнаго сбора (съ недоимкой прежнихъ лѣтъ . . . . .)	947	09
б) процентнаго сбора съ выдаваемыхъ торговыхъ документовъ . . . . .	143	5
в) добровольнаго сбора съ владѣльцевъ торговыхъ науэковъ по время ярмарки.	232	25
г) нотаріальнаго сбора . . . . .	225	60
д) аренды съ земель и городскихъ зданій	696	24
е) $\frac{0}{100} \frac{0}{100}$ съ занаснаго капитала . . . . .	111	71
ж) пособіе отъ казны изъ суммъ винной монополіи . . . . .	528	50
з) разныхъ другихъ, случайныхъ и непредвидѣнныхъ доходовъ, съ возвратомъ расходовъ 1903—1909 г. г. . . . .	3076	68
<hr/>		
Итого		5961 12

Изъ нихъ въ теченіе года израсходовано:

	Рубли. Коп.	
а) на жалованье городскому старостѣ и наемъ письмоводителя . . . . .	600	—
б) на канцелярскіе расходы . . . . .	139	81
в) на наемъ двухъ городскихъ и обмундированіе ихъ . . . . .	490	—

г) на содержаніе пожарнаго обоза .	202	50
д) на пособіе Олекминской лечебницѣ	100	—
е) на пособіе Олекминскому начальному училищу, устройство и ремонтъ школьныхъ зданій .	1283	31
ж) на ремонтъ городского обществен. зданія	165	—
з) на обезпеченіе продовольственныхъ нуждъ	125	—
и) на разные непредвидѣнные расходы	314	59
<hr/>		
И т о г о	3410	86

Къ первому января 1912 года состояло слѣдовательно въ остаткѣ 2550 р. 26 коп.

Въ доходы гор. Ивлюйска въ отчетномъ году поступило, считая и остатокъ отъ прошлаго года 1183 р. 27 к., изъ которыхъ въ теченіе года израсходовано 373 р. 59 к.; такимъ образомъ къ 1-му января 1912 года состояло на остаткѣ 803 р. 68 коп.

## Отправление натуральных повинностей.

Население Якутской области, какъ и въ предыдущемъ году, въ отчетномъ отправляло слѣдующія натуральныя повинности: квартирную, дорожную, подводную, воинскую. Кроме этихъ видовъ, къ натуральной повинности также можно отнести: работы при межеваніи, караулъ при церквахъ, экономическихъ магазинахъ, назначеніе десятиковъ при родовыхъ управленіяхъ, отбываніе обязанности вахтеровъ при экономическихъ магазинахъ и седьмидневъ соляныхъ стоекъ, нарядовъ при тушении лѣсныхъ пожаровъ, заготовленіе и доставку дровъ для церковно-приходскихъ школъ, ремонтъ «снотаренъ» по Верхне-Колымскому тракту и общественныхъ зданій, школъ, Инородныхъ Управъ, хлѣбозавасныхъ магазиновъ, призывніе немунцихъ общественниковъ и т. п.

**Квартирная повинность:** Чины Якутскаго казачьяго полка, распределенные въ областномъ и окружныхъ городахъ, получали въ 1911 году квартирное довольствіе деньгами. Мѣстная воинская команда и лазаретъ были размѣщены въ зданіяхъ, принадлежащихъ городу Якутску. Нѣквіе чины полиціи города Якутска пользовались квартирами отъ города, устроенными во дворѣ при Городскомъ Полицейскомъ Управленіи. Чины же полиціи, состоящіе на классныхъ должностяхъ, удовлетворялись отъ города квартирнымъ довольствіемъ, а именно:



	Руб. К.
Полицеймейстеръ . . . . .	300 —
Полицейскій приставъ . . . . .	180 —
3 полиц. назв. по 100 р. . . . .	300 —
Итого . . . . .	780 —

Пожарная часть также помещалась въ зданіяхъ, принадлежащихъ городу, при чемъ расходы по освѣщенію и отопленію этихъ зданій производились за счетъ города.

**Дорожная повинность:** Дорожная повинность состоитъ въ исправномъ содержаніи дорогъ, мостовъ, гатей, перевозовъ черезъ рѣки и въ устроenkѣ вѣхъ по нимъ трактамъ. Повинность эта отбывается тѣми обществами, по участкамъ которыхъ пролегаютъ дороги. Въ цѣляхъ унорядоченія дорожнаго дѣла областной администраціей было предложено замѣнить натуральную повинность денежною, но населеніе нашло это для себя неудобнымъ и вопросъ до сихъ поръ остался открытымъ. Во всякомъ случаѣ, было бы болѣе цѣлесообразнымъ дѣло устройства дорогъ изъ неопытныхъ рукъ, неспособнаго къ строительному дѣлу якута, передать въ руки администраціи, тѣмъ болѣе, что колудикій инородецъ еще не сознаетъ пользы въ благоустройствѣ путей сообщенія.

**Подводная повинность:** Подводная повинность состояла въ отчетномъ году, какъ и въ прошлыхъ, въ содержаніи обывательской и междудворной гоньбы для разъѣздовъ по дѣламъ службы чиновъ полиціи, медицинскаго персонала и мировыхъ судей, а также волостныхъ и сельскихъ властей и подъ связъ арестантовъ. Крестьяне, — содержатели почтовыхъ станцій, отбывая обывательскую гоньбу, какъ обязательную повинность, получаютъ за это пособіе изъ суммъ губернскаго земскаго сбора. Инородцы же отбывали междудворную гоньбу (Олекминскій округъ) посредствомъ найма изъ мірскихъ суммъ.

**Воинская повинность:** Военскую повинность

въ области отбываетъ не все населеніе. Отъ нея изъяты: всѣ инородцы, населяющіе область и всѣ сословія трехъ сѣверныхъ округовъ: Верхоянскаго, Вилюйскаго и Колымскаго.

По разверткѣ на Якутскую область въ 1911 году было назначено къ приему въ войска 36 человекъ, на 14 человекъ меньше предыдущаго года; по призывнымъ же и дополнительнымъ спискамъ числилось:

По призывнымъ спискамъ	146 ч.
По дополнительнымъ	26 >

---

Итого	172 >
-------	-------

Внесенные въ призывные списки 146 чел. распре- дѣлялись по вѣроисповѣданіямъ:

Православныхъ	130 ч.
Католиковъ	— >
Иудеевъ	7 >
Магометанъ	9 >

---

Итого	146 ч.
-------	--------

Имѣющихъ по семейному положенію льготы:

1-го разряда	49 ч.
2-го >	10 >
3-го >	2 >

---

Итого	61 >
-------	------

Подлежали отсрочкѣ:

Для окончанія образованія	9 ч.
Для пост. въ дух. званіе	— >

---

Итого	9 >
-------	-----

Изъ лицъ, подлежащихъ вынутію жребія, при осмотрѣ и пріемкѣ:

I. Признано советомъ неспособными къ службѣ . . . . . 21 ч.

II. Получили отсрочку:

а) по невозможности	. 23 ч.
б) для поправленія здоровья	. 2 »
в) отправлено въ лечебныя заведенія на испытаніе	. 13 »
г) назначено къ пересвидѣтельствуванію въ област. присутствіи	. 1 »

III. Принято на военную службу . . . . . 26 ч.\*)

IV. Зачислено въ ополченіе:

1-го разряда	. 15 ч.
2-го »	. 36 »

Осталось въ недоборѣ 10 человекъ

Въ число принятыхъ въ войска имѣютъ льготу по семейному положенію:

2-го разряда	. 2 ч.
3-го »	. — »

Принятые на службу распредѣлялись:

I. По образованію:

а) имѣющихъ право на сокращеніе службы	. — ч.
--	--------

\*) Изъ числа принятыхъ на службу 4 человека зачислены въ запасъ на осн. и. 1 ст. 80 Уст. о воен. повин. по прод. 1906 г.

б) умѣющихъ читать и писать . . . . .	13 >
в) умѣющихъ только чи- тать . . . . .	2 >
г) неграмотныхъ . . . . .	7 >
<hr/>	
Итого . . . . .	22 >

Такимъ образомъ изъ принятыхъ на службу 31,8% неграмотныхъ, 9,09% умѣющихъ только читать и 59,11% умѣющихъ и читать и писать.

*II. По народностямъ:*

а) Русскихъ . . . . .	18 ч.
б) Татаръ . . . . .	2 >
г) Евреевъ . . . . .	2 >
<hr/>	
Итого . . . . .	22 >

*III. По вѣроисповѣданіямъ:*

а) Православныхъ . . . . .	18 ч.
б) Магометанъ . . . . .	2 *)
в) Иудеевъ . . . . .	2 >
<hr/>	
Итого . . . . .	22 >

*IV. По семейному положенію:*

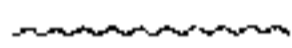
а) женатыхъ   им. дѣтей . . . . .	3 ч.
бездѣтныхъ . . . . .	1 >
б) вдовцовъ, имѣющ. дѣтей . . . . .	1 >
в) холостыхъ . . . . .	17 >
<hr/>	
Итого . . . . .	22 >

\*) Одинъ изъ нихъ сумелъ и одинъ шить.

Такимъ образомъ изъ числа принятыхъ на службу большинство, а именно 77,2% — холостыхъ, 22,2% женатыхъ и вдовыхъ.

*V. По росту:*

а)	2	аршина	— 3	вершка	3	ч.
б)	2	«	— 4	»	7	»
в)	2	»	— 5	»	3	»
г)	2	»	— 6	»	5	»
д)	2	»	— 7	»	1	»
е)	2	»	— 8	»	3	»
					<hr/>	
			Итого		22	ч.



## Дороги, мосты и переправы.

Обстоятельствомъ, очень вредно отзывающимся на экономическомъ положеніи мѣстнаго населенія, является неудовлетворительная организація путей сообщенія.

Менше, чѣмъ 20 лѣтъ тому назадъ, Якутская область была страной совершенно отрѣзанной отъ цивилизованнаго міра, вѣсти изъ котораго доходили сюда лишь черезъ цѣлые мѣсяцы. Первымъ значительнымъ шагомъ въ смыслѣ ускоренія сообщенія съ центрами было устройство съ 1895 года срочнаго почтоваго пароходства. Проведеніе телеграфныхъ линий: сначала Иркутскъ-Якутскъ и послѣднее время Якутскъ-Охотскъ, окончательно отодвинули въ область преданія тѣ времена, когда край въ періодъ весенней и осенней распутицы совершенно не имѣлъ способовъ для сообщенія съ остальнымъ міромъ. Указанныя мѣропріятія безусловно благотворительно отразились на экономической и культурной жизни края.

Но этими мѣропріятіями вопросъ не исчерпывается и пути и средства сообщенія до сихъ поръ еще очень многого оставляютъ желать.

Въ дѣлѣ улучшенія ихъ въ отчетномъ году же было принято какихъ нибудь рѣшительныхъ, вносящихъ коренной переломъ шаговъ, а благодаря отсутствію средствъ и силъ, пришлось опять ограничиться поверхностнымъ исправленіемъ и поддержкой дорогъ и то лишь въ виду безотлагательной въ томъ необходимости.

Пролегая въ большинствѣ случаевъ по естественному грунту земли, безъ всякихъ насыпей и другихъ приспособленій, мѣстами по топкой и болотистой почвѣ, дороги области въ самое

лучшее время подъ вліаніемъ неблагопріятныхъ метеорологическихъ условій, становятся мало удобными для ѣзды, а весной и осенью совершенно непроходимыми. Удовлетворительно устроеннымъ можно считать лишь Иркутскій трактъ, и то, благодаря тому, что онъ пролегаетъ по р. Ленѣ съ ея прекрасной зимней дорогой, не нуждающейся въ какихъ либо искусственныхъ сооруженіяхъ.

Хорошихъ мостовыхъ сооруженій въ области нѣтъ, а существуютъ только черезъ маленькія рѣчки примитивно устроенные мосты, да и тѣ во время весеннихъ разливовъ очень часто сносятъ паводкомъ воды и сообщеніе приходится поддерживать лодками.

Последній способъ остается единственно возможнымъ, благодаря отсутствію силъ и средствъ на техническія сооруженія, для поддержанія сообщенія между берегами такихъ большихъ рѣкъ, какъ Лена, Алданъ, Вилюй, Яна, Колыма и др.

Важнѣйшихъ по значенію и наиболее устроенныхъ перевозовъ черезъ рѣку Лену—два: въ шести верстахъ ниже города Якутска и у самого города.

Первый изъ нихъ (Даркылахскій) изходится въ мѣстечкѣ «Даркылахъ» и ведетъ на тракты въ сѣверные округа и въ городъ Охотскъ, а второй (Борь-Бларскій) ведетъ на первую почтовую станцію Амгинско-Аявскаго тракта «Борь-Бларъ». Оба эти перевоза содержатся на счетъ земскихъ средствъ и отдаются съ торговъ.

Благодаря бурной рѣкѣ Лены и быстротѣ ея теченія лодочная переправа совершенно не удовлетворяетъ потребности населенія и требуетъ замѣны другими болѣе совершенными способами сообщенія.

Обще-принятая истина, что дороги есть проводникъ цивилизаціи и что страны, гдѣ наилучшіе пути сообщенія, являются самыми передовыми, какъ въ экономическомъ отношеніи, такъ и въ отношеніи духовнаго развитія населенія, заставляетъ при окончаніи общаго обзора дорогъ, выразить горячее пожеланіе, чтобы всѣ благія начинанія администраціи въ дѣлѣ улучшенія путей сообщенія осуществились и чтобы общество имѣло навстрѣчу такому начинаніямъ, оказывая матеріальную поддержку.

Нельзя также не пожелать, чтобы дорожная натуральная повинность была переведена на денежную, такъ какъ полукочевникъ

явуть совершенно не понимаетъ значенія дорогъ и своей пользы отъ ихъ улучшенія.

**Почтовые тракты:** Почтовыхъ трактовъ въ Якутской области пять: Иркутскій, Охотскій, Амгинскій, Вилюйскій и Верхоянско Козымскій.

Главнымъ почтовымъ трактомъ въ области является Иркутско-Якутскій. Она тянется всего на 2761 версту, занимая въ самой области протяженіе въ 977 верстъ съ 47 ю станціями. На станціяхъ содержатъ по  $\frac{1}{2}$  пары почтовыхъ и по одной парѣ обывательскихъ лошадей. Почтовое сообщеніе по этому тракту лѣтомъ производится на пароходахъ, зимою—по льду рѣки Лены—на лодкахъ. Въ распутицу—весною и осенью,—почта перевозится вьюками на лошадяхъ по хребтамъ, идущимъ вдоль рѣки Лены и, гдѣ это возможно, по отлогому берегу рѣки. Лѣтомъ товары свозятся въ города и селенія, расположенные по берегамъ рѣки, на пароходахъ и особыхъ крытыхъ плотахъ (паузкахъ).

Съ 15 мая по 15 сентября т. е. во время навигаціи, число почтовыхъ лошадей по тракту было сокращено до двухъ—парь и плата почтово-содержателямъ выдавалась, какъ и въ предыдущіе годы, лишь за двѣ пары.

Охотскій трактъ тянется на 1025 верстъ, изъ которыхъ на Якутскую область приходится 786 верстъ, съ 14 почтовыми станціями. На станціяхъ этихъ содержится по одной парѣ почтовыхъ и по парѣ обывательскихъ лошадей. Лѣтомъ прѣздъ по тракту возможенъ только верхомъ; зимою же путь совершается на саняхъ, при чемъ, смотря по мѣстности: вѣзда происходитъ на лошадяхъ, оленяхъ или собакахъ.

Амгинскій трактъ идетъ отъ Иркутска до Амги, на разстояніи 178 верстъ. Этотъ трактъ составляетъ часть бывшаго Аянскаго тракта, большая часть котораго уразднена. На поддерживаемой въ настоящее время части тракта расположено 7 станцій, на каждой изъ которыхъ содержится по одной парѣ обывательскихъ лошадей.

Вилюйскій трактъ, между г. г. Якутскомъ и Вилюйскомъ имѣетъ протяженіе  $618\frac{1}{2}$  верстъ съ 16 станціями. Движеніе почты по этому тракту въ интересахъ населенія, по ходатайству администраціи, измѣнено, а именно: вмѣсто двухъ разъ въ мѣсяць почта въ зимнее время съ 1 октября по 1 августа отправляется



еженедельно; въ остальное время года — 2 раза въ мѣсяцъ и кромѣ того лѣтомъ почтовое сообщеніе поддерживается пароходами.

Верхоянско-Колымскій трактъ имѣетъ протяженіе, по приблизительному измѣренію 2375 верстъ, изъ коихъ между городами Якутскомъ и Верхоянскомъ — 870, а между Верхоянскомъ и Средне-Колымскомъ остальные 1505 версты. На всемъ протяженіи тракта 40 станцій, перегоны между которыми опредѣляются въ 50—60 в. Лѣтомъ отъ Якутска до устья р. Алдана рейсируютъ пароходы, а отсюда путники отправляются верхомъ по тракту.

Зимою же передвиженіе совершается отъ Якутска до Алдана на лошадахъ (для чего содержится на каждой станціи по три пары обывательскихъ подводъ), а дальше — до Средне-Колымска — на оленяхъ.

Кромѣ этихъ главныхъ трактовъ существуетъ цѣлый рядъ менѣе важныхъ: Усть-Майскій обывательскій трактъ, имѣющій протяженіе 163 версты съ станціями, на которыхъ содержится по одной парѣ обывательскихъ лошадей; Булуунскій — 140 верстъ и Устьянскій (до с. Казачьяго 1320 верстъ), который идетъ отъ г. Верхоянска на сѣверъ. На станціяхъ этихъ трактовъ олени выставляются только зимою, такъ какъ лѣтомъ, вслѣдствіе болотистой мѣстности, проѣздъ становится невозможнымъ и всякое сообщеніе прерывается. Два обывательскихъ тракта отъ г. Средне-Колымска, которые пролегаютъ только лѣтомъ и зимою по р. Колымѣ; лѣтомъ сообщеніе по нимъ поддерживается на лодкахъ, зимою же на оленяхъ, лошадахъ или собакахъ. Отъ с. Сунтарскаго идутъ 3 коммерческихъ тракта: на г. Олекминскъ, на с. Нохтуевское и Мачинскія принцевыя резиденціи и на с. Мухтую Иркутской губерніи.

Якутская область, въ частности — сѣверные округа ея, отрѣзаны отъ культурныхъ центровъ, будучи замкнуты самой природой съ юга и востока — высокими хребтами, съ сѣвера — Ледовитымъ океаномъ. Естественно, что при такихъ условіяхъ областная администрація всегда была озабочена отысканіемъ выхода къ морю, стараясь въ то же время объ улучшеніи путей внутренняго сообщенія. Въ сѣверные округа — Колымскій и Верхоянскій до недавняго времени велъ одинъ сухой путь, съ высокимъ подъемомъ и спускомъ, представлявшимъ страшнаго для проѣзжающихъ. Дѣль десяти тому назадъ дорога эта перенесена на новое направленіе,

къ обходъ хребта, но противленіе ея и разныя другія неудобства пути остались тѣ же. Трудность пути обуславливала дороговизну фрахта за доставку грузовъ, доходившаго до 8—11 рублей и даже дорожке съ пуда отъ Якутска до Средне-Колымска. Въ поискахъ болѣе удобнаго и дешеваго сообщенія, собственно для Колымскаго края, дѣлались попытки связать верховья Колымы, въ ея сѣверной части съ селомъ Одьскимъ, лежащимъ на Охотскомъ морѣ. Однако путь этотъ, съ волокомъ въ 400 сажень въ верстѣ, хотя былъ много дешевле старой дороги, но оказался не надежнымъ, вследствие аварій на морѣ, какъ это имѣло мѣсто въ 1908 году, когда колымское населеніе поставлено было въ крайне затруднительное положеніе въ отношеніи продовольственныхъ средствъ. Съ 1909 года путь этотъ закрылся, но крайней мѣрѣ для казенныхъ грузовъ, и перенесенъ на новое направленіе: Якутскъ—Булунъ, сѣверомъ по рѣкѣ Ленѣ, далѣе сухимъ путемъ—Булунъ—Усть-Янскъ—Абый—Средне-Колымскъ. Этотъ смѣщенный путь дѣйствующій въ настоящее время, не дорожке Одьскаго, но, будучи очень обрѣзаннымъ, требуетъ много времени на проѣздъ, при чемъ нередко грузы задерживаются въ пути изъ за недостатка перевозныхъ средствъ. Конечно и этотъ путь не изъ дешевыхъ и представляетъ массу неудобствъ и случайностей. Лѣтъ 16 тому назадъ, одному изъ Колымскихъ купцовъ, Бережнову (нынѣ умершему), пришла мысль завозить въ Колымскъ товары изъ ближайшаго порта на Охотскомъ морѣ—Гижигинска. Попытка Бережнову удалась, благодаря чукчамъ, которые перевезли товары на оленяхъ, но болѣе не возобновлялась, и, какъ говорятъ, потому, что у чукчей начался падежъ оленей, а другихъ средствъ для перевозки грузовъ не было.

Въ минувшее лѣто совершена, какъ извѣстно, удачная попытка снабжать Колымскій округъ необходимыми припасами и товарами морскимъ путемъ черезъ Сѣверный Ледовитый океанъ и далѣе по р. Колымѣ. Путь этотъ, однако, столь новъ, необлагоданъ и представляетъ столько неожиданностей въ океанѣ, что ручаться за правильные рейсы пока нельзя. Чтобы не поставить такимъ образомъ, колымское населеніе въ затруднительное положеніе относительно предметовъ первой необходимости, надлежало обезпечить его сообщеніемъ болѣе надежнымъ, къ каковымъ и долженъ быть отнесенъ, прежде всего, путь Колымско-Гижигинскій.

Сюда то, именно, въ началѣ текущего года и снаряжена была экспедиція.

Гижигинская экспедиція\*) была сформирована, въ началѣ 1911 г. по почину Его Превосходительства, г. Якутскаго Губернатора И. И. Крафта и съ утвержденія Его Высокопревосходительства Иркутскаго Генераль Губернатора. — Участники экспедиціи Н. М. Березкинъ и механикъ Циркуль — изъ Якутска выехали 7 марта и черезъ 16 сутокъ были уже въ Средне-Колымскѣ, откуда предположено было отправиться на изысканіе новаго пути. Запасшись всѣмъ необходимымъ, экспедиція выступила въ путь 14 июня, принявъ юго-восточное направленіе, по правому берегу рѣки Колымы. После цѣлаго ряда приключеній экспедиція, закончившаяся голодовкой не приведшей къ смерти участниковъ только благодаря самоотверженности служителей, 9 октября добралась до Гижиги.

Обращаясь къ пройденному экспедиціей пути, надо отмѣтить, между прочимъ, что климатъ этого района отличается рѣзкими перепадами температуры. Это здѣсь продолжается всего около двухъ мѣсяцевъ, — съ 15 мая по 15 июля, при чемъ даже въ первыхъ числахъ июля температура ночью иногда ниже 0; въ августѣ снѣгъ и рядомъ идетъ снѣгъ, въ сентябрѣ почти ежедневно.

Растительный міръ отъ Средне-Колымска до Яблоноваго хребта сравнительно разнообразенъ. Изъ древесныхъ породъ первое мѣсто занимаетъ лиственница, которой покрыты всѣ склоны и долины Колымскихъ горъ. Особенно богаты растительностью берега и долины рѣкъ: Омолонъ съ притоками, Качалы и др. Здѣсь, наряду съ великолѣпной травой, расположены прекрасныя тополевыя, осиновыя и тальниковыя рожи. Особенно крупный строевой здѣсь часто встрѣчается на правомъ берегу рѣки Качалы.

Восточные склоны Яблоноваго хребта лишены растительности и лишь у подошвы поросли кустарниковымъ кедровникомъ, который является почти единственнымъ растеніемъ уваловъ и тундръ вплоть до самой Гижиги. Ягодъ на всемъ пути масса. Здѣсь

---

\*) Свѣдѣнія объ экспедиціи и пройденнаго ею пути замѣшлованы въ докладъ участника экспедиціи Н. М. Березкина. Докладъ этотъ былъ прочтѣнъ въ общемъ собраніи членовъ Якутск. Орд. О-ва изученія Сибири и улучшенія ея быта 19 декабря 1911 года, а затѣмъ изданъ авторомъ на правахъ рукописи.

встрѣчаются: голубица, смородина, морошка, княжника и даже малина. Олений мохъ растетъ всюду въ изобиліи; травами особенно богаты залитые берега рѣкъ и высохшія озера. всюду могутъ быть отлично использованы — рыбный, пушной и звериный промыслы. Рыбы особенно много въ Омолонѣ и Качели. Заяцъ, лисица и бѣлка водятся всюду. Гуси и утки постоянно встрѣчаются по рѣкамъ и озерамъ пройденнаго пути. Наконецъ районъ богатъ и крупнымъ зверемъ — лосемъ и дикимъ оленемъ. Лосей особенно много до Омолона, отъ котораго до Гижиги начинается преобладаніе дикихъ оленей. Последнихъ, повидимому, много въ долину рѣки Качели: въ теченіе дня здѣсь оленей попадалось по нѣскольку штукъ.

Единственно, что встрѣчается здѣсь рѣдко, такъ это человекъ. Отъ Средне-Колымска до рѣки Парель экспедиція встрѣтила всего лишь одну чукотскую семью. Дивары были очень привѣтливыми и оказались язычниками. Въ довершеніе всего вечеромъ изъ урасы раздались звуки бубна, что вполне ясно говоритъ о присутствіи до сихъ поръ, въ этихъ мѣстахъ шаманства.

Главное преимущество пройденнаго экспедиціей пути, въ сравненіи съ другими колымскими путями, заключается въ томъ, что этотъ путь является исключительно сухопутнымъ, а потому и доступнымъ каждому почти круглый годъ, за исключеніемъ вѣсенней и осенней распутицы. Отличаясь удобопроеходимостью, Гижигинскій путь даетъ возможность сдѣлать за зиму два оборота и третій лѣтомъ. Грузъ, доставленный изъ Владивостока въ Гижигу, можетъ быть перевезенъ въ Колымскъ въ ближайшіе же зимніе мѣсяцы и даже лѣтомъ. Это обстоятельство чрезвычайно важно. По Ольскому пути, который указывался ранѣе, приходится, наиримѣръ, при доставкѣ товаровъ въ Колымскій край пользоваться двумя навигаціями: въ первую грузы доставляются на Олу, а въ слѣдующую — сплавляются по рѣкѣ Колымѣ.

Провозную плату съ пуда груза слѣдовало бы назначить не болѣе трехъ рублей, что почти вдвое дешевле цѣны уплачиваемой за доставку изъ Якутска.

Новый путь выгоденъ какъ для колымчанъ, такъ и для гижигинцевъ. Тѣ и другіе здѣсь, прежде всего, нашли бы для себя побочный заработокъ по перевозкѣ грузовъ. Затѣмъ, колымчане — скотоводы могли бы доставлять въ Гижигу продукты скотоводства,

хотя бы въ видѣ мяса, которое въ Гижигѣ стоитъ по 10—12 р. за пудъ. Кроме того открылся бы новый путь по сбыту пушнина и объѣху ея въ Гижигѣ на привозимые товары.

Жизненность новаго пути, его, такъ сказать, правоспособность, всецѣло зависитъ отъ отношеній къ интересамъ Колымскаго края пароходовъ Добровольнаго флота. Въ настоящее время население Гижигинскаго уѣзда далеко не всегда бываетъ увѣрено въ аккуратной доставкѣ и выгрузкѣ грузовъ. Надо думать, что однимъ изъ главныхъ средствъ, могущихъ обезпечить доставку грузовъ по новому пути, могло бы быть образованіе въ Гижигѣ постоянного склада припасовъ казеннаго заготовленія, на случай несправной морской доставки. Устройство новаго пути на первыхъ порахъ могло бы выразиться въ проведеніи 2-хъ аршинной просѣки и въ постройкѣ дорожныхъ поваренъ. Затрата на это потребовалась бы около 5000 рублей. Кроме того, при созданіи на пути нѣсколькихъ опорныхъ пунктовъ, необходимо ассигновать небольшія средства для субсидированія, желающихъ поселиться въ этихъ пунктахъ иностранцевъ.

Наконецъ, въ цѣляхъ болѣе рациональной постановки снѣга товарныхъ грузовъ по рѣкамъ Колымѣ, Качалѣ и Омоюну, протекающимъ какъ разъ параллельно новому Гижигинскому пути, необходимо произвести изысканія и изучить условія снѣга.

По мнѣнію членовъ экспедиціи, новый Гижигинскій путь не потеряетъ своего значенія даже при условіи, если къ устью рѣки Колымы, черезъ Беринговъ проливъ, будутъ установлены срочные пароходные рейсы изъ Владивостока. Новая трактъ будетъ: 1) нуженъ для обезпеченія предполагаемой телеграфной линіи, во 2) въ случаѣ затрудненія съ морскими рейсами, Гижигинскій путь скорѣе и успѣшнѣе другихъ путей можетъ придти на помощь и въ 3) новымъ путемъ и при наличности морского сообщенія съ устьемъ Колымы будутъ съ успѣхомъ пользоваться колымчане въ своихъ сношеніяхъ съ Гижигой.

## Водныя сообщенія.

Едва ли можно найти другой край, стоящій въ болѣе благоприятныхъ условіяхъ въ отношеніи водныхъ богатствъ, нежели Якутская область: двѣ тысячи рѣкъ и рѣченоекъ, вливаясь другъ въ друга, несутъ воды свои къ Сѣверному Ледовитому океану.

Рѣки области длинны, полноводны и быстры, а въ тѣхъ мѣстахъ, гдѣ соприкасаются съ отрогами горъ, изобилуютъ цѣлымъ рядомъ пороговъ и подводныхъ камней. Всѣ онѣ берутъ начало въ горахъ и разливаются нѣсколько разъ въ годъ, но самый большой разливъ бываетъ въ началѣ лѣта.

Однако, не смотря на массу рѣкъ, орошающихъ область, водными путями передвиженіи служатъ пока только Лена съ притоками Алданомъ, Вилюемъ, а также притоки Алдана Мая, и Юдома, и отчасти р. Колыма.

Протяженіе р. Лены въ предѣлахъ области опредѣляется до 300 верстъ (отъ села Жербинскаго — границы области, до впаденія въ Ледовитый океанъ). На этомъ протяженіи Лена судоходна во всю навигацію, которая обычно начинается въ половинѣ мая и прекращается въ концѣ сентября.

Въ отчетномъ году навигація по р. Ленѣ началась 19 мая и окончилась 17 сентября. Въ этотъ промежутокъ времени съ верховьевъ Лены рейсировало семь почтово-пассажирскихъ пароходовъ Товарищества Глотовыхъ. Срочные почтово-пассажирскіе рейсы совершались кромѣ того изъ Якутска а) по Алдану и Маѣ — до Нелькана, б) до Булуна и в) по р. Вилюю.

Съ верховьевъ Лены до Якутска, кромѣ указанныхъ выше 7 почтово-пассажирскихъ пароходовъ, въ отчетномъ году совершили рейсы 16 частныхъ пароходовъ, принадлежащихъ различнымъ торговымъ фирмамъ, золотопромышленнымъ и т. п.

Изъ низовья Лены отъ Якутска, какъ и въ предыдущіе

годы совершали рейсы пароходы «Лена» и «Съверъ», которые вывозили оттуда пушнину, рыбу и мамонтову кость.

Съ торговыми целями въ 1911 году совершили на рѣку Велюй рейсы три, принадлежащія Якутскимъ коммерческимъ фирмамъ, парохода: «Смѣлый», «Михаилъ» и «Сынъ».

Рѣка — Мая, притокъ Алдана, славится можетъ считаться отъ устья р. Ук. на 30 верстъ выше сел. Нелькана. Здѣсь обычно строятся наuzzi, на которыхъ славятся до Якут и Алдану, главнымъ образомъ, чай, вывозимый черезъ Амуръ. Въ виду того, что до Нелькана последнее время ежегодно совершается пароходами не менѣе двухъ рейсовъ, наuzzi совсемъ почти вывелись.

Но Юдомъ — другому притоку Алдана, на наузкахъ славятся до Алдана чай, доставляемый зимнимъ путемъ изъ Якутска.

Рѣка Колыма признается судоходной отъ урочища «Семичау» (пунктъ славы грузовъ по Ольско-Колымскому пути до устья т. е. приблизительно на протяженіи 2000 верстъ).

Выше урочища «Семичау» Колыма совершенно не обсажена, но, судя по сообщеніямъ инородцевъ, можно думать, что она судоходна на гораздо большемъ протяженіи.

До настоящаго времени сообщеніе по Колымѣ поддерживалось во время навигаціи исключительно на небольшихъ рыбацкихъ лодкахъ или на «карбазахъ» (большія лодки, на которыхъ обычно совершаютъ перекочевья) но теперь получила осуществленіе давнишняя мечта, лицъ знакомыхъ съ исключительными условіями жизни Колымскаго края, такъ какъ прошедшій по Съверно-Ледовитому океану въ отчетномъ году пароходъ доставилъ въ Колыму рѣчной катеръ, назначеніе котораго заключается въ подвозкѣ товаровъ и разныхъ припасовъ съ устья Колымы въ верховья.

---

## Почта и телеграфъ.

Почтовыхъ и почтово-телеграфныхъ учреждений въ области въ отчетномъ году состояло 21:

1) Почтово-телеграфныхъ конторъ	3
2) Почтовыхъ	1
3) Телеграфныхъ отдѣленій	4
4) Почтово телеграфныхъ	10
5) Почтовыхъ отдѣленій	3
<hr/>	
Итого	21

Кромѣ того въ области функционировали: 3 временныхъ пароходныхъ почтовыхъ отдѣленій и въ 5 пунктахъ почтовые операціи совершались по закону 24 января 1910 года при волостныхъ правленіяхъ, инородныхъ управахъ и земскомъ засѣдателѣ.

Движеніе корреспонденціи въ указанныхъ учрежденіяхъ за отчетный годъ видно изъ нижеслѣдующей таблицы:



**В Ъ Д О М О**

		К		О		Р		Р		Е		С		И	
		ПРОСТЫЯ		ПИСЬМА,						Денежные цѣп-		Денежные по-			
		Закрѣтыя.		Открытыя.						ныя вахеты,		число.			
		Платим.	Возвратим.	Платим.	Возвратим.	Простыя безденежная отправления.	Денежные напечатанныя изданія.	Денежные напечатанныя изданія.	Денежные напечатанныя изданія.	Число.	Ценность.	По почте.	По телеграфу.		
1. Отправленные по почте.	Указано въ отчетахъ корреспонденции:														
2. Полученныхъ по почте.	Мѣстная и стурья. и получ., инозем- ной и международной.														
—	Мѣстная	8160	1117	1630	76	294	—	978	73	8508	67	—	—	—	—
—	Иноз. стур.	—	—	—	—	—	3100	—	1978	2612871	19328	3165	—	—	—
—	» получ.	802059	821859	62157	4957	58436	519432	80928	2828	2000409	7630	2128	—	—	—
—	Межд. стур.	791	—	288	—	48	—	865	28	1304	31	—	—	—	—
—	» получ.	2283	—	1441	—	2056	475	512	3	245	2	—	—	—	—

**С Т Ъ Л 8.**

О Н Ц Е Н Ц И Я.				ДОХОД						
Общая сумма.	ПОСЫЛКИ.		Съ посылк. платок. Въ числѣ перс. кар. было съ оплаченными платками.	ЧИСЛО.			Телеграммы.			
	Цѣнность.	Безъ цѣны.		Посылокъ.	Другихъ отправленій.	Общая сумма оплаченнаго платокъ.				
Общая цѣнность.	Число.	Цѣнность.	Безъ цѣны.	Посылокъ.	Другихъ отправленій.	Общая сумма оплаченнаго платокъ.	Цѣнность въходящихъ корреспонден- цій.	Телеграммы.	Проходная.	В С Е Г О.
1729	—	—	—	—	—	—	—	—	—	—
2985888	14716	2410400	—	259	80	6859	713587	37811	7274	46719
9082822	118021	593698	6818	7804	1606	129037	—	34550	10695	35017
310	37	485	3	—	—	—	—	30	3	500
180	58	380	26	—	—	—	—	34	5	—
									18924	100735

Изъ числа отправлений съ наложеннымъ платежемъ адресатами не принято 438, общая сумма наложеннаго платежа которыхъ выражается въ 5716 рублей.

Положеніе въ отчетномъ году почтовой внутренней корреспонденці таково:

### ВѢДОМОСТЬ № 9.

Свѣдѣнія о почтовой внутренней корреспонденці.

Въ числѣ отправленныхъ гонимыхъ и цѣнныхъ пакетовъ было:			
КАТЕГОРИИ ПАКЕТОВЪ.	Количество.	Цѣнность въ рубляхъ.	Вѣсъ въ лотахъ.
Частныхъ открытыхъ - - -	340	32456	1856
» закрытыхъ - - -	78	14194	303
Казенныхъ, безъ платежа вѣсовыхъ -	161	248791	2088
Казенныхъ, безъ платеж. вѣс. и страх.	1288	2316930	48241
<b>И Т О Г О</b> - - -	<b>1973</b>	<b>2612371</b>	<b>51987</b>
Въ числѣ отправленныхъ цѣнныхъ посылокъ и узловъ было:			
КАТЕГОРИИ ПОСЫЛОКЪ.	Количество.	Цѣнность въ рубляхъ.	Вѣсъ въ фунтахъ.
Частныхъ посылокъ - - -	14707	2409000	309935
» узловъ - - -	9	7400	13
Казенныхъ - - -	—	—	—
<b>И Т О Г О</b> - - -	<b>14716</b>	<b>2416400</b>	<b>309948</b>
Въ числѣ полученныхъ посылокъ безъ цѣны было:		Отправлено частныхъ посылокъ безъ цѣны.	
КАТЕГОРИИ ПОСЫЛОКЪ.	Количество.	Количество.	Вѣсъ въ фунтахъ.
Частныхъ - - -	3316	713	7759
Казенныхъ - - -	3202	—	—
<b>И Т О Г О</b> - - -	<b>6518</b>	—	—

Протяженіе телеграфной линіи въ отчетномъ году опредѣлялось въ 2025 верстѣ. Около 1000 верстѣ совпадаетъ съ направлениемъ по р. Ленѣ Иркутскаго тракта, а на 1025 вер. идетъ телеграфная линія Якутскъ-Охотскъ. Въ самомъ недалекомъ будущемъ Якутская область обогатится новой телеграфной линіей, должною соединить областной городъ Якутскъ съ окружнымъ городомъ Вилюйскомъ.

---

## Народная нравственность.

Въ отчетномъ году преступленій, носящихъ уголовный характеръ, въ области совершено 1116, меньше чѣмъ въ прошломъ году на 69 или на 5,8%. Изъ всего количества преступленій 743 или 66,6% подлежали разсмотрѣнію мировыхъ судей, а остальные 33,3% разсмотрѣнію Окружнаго Суда.

Въ числѣ преступленій первой категоріи преобладаютъ слѣдующія: оскорбленіе чести (204), кражи (196), угроза и насиліе (66), нарушеніе порядка и спокойствія (42), нарушеніе уставовъ питейнаго и табачнаго (30), проступки противъ порядка управленія (60), мошенничество, обманъ и присвоеніе чуждаго имущества (45).

Среди преступленій подлежащихъ разсмотрѣнію Окружнаго суда преобладаютъ: кражи (156), смертоубійства (30), проступки по службѣ государственной и общественной (38), преступления и проступки противъ порядковъ Управленія (33).

Осуждено въ отчетномъ году за различные преступленія 694 человека, меньше чѣмъ въ прошломъ году на 18 человекъ или на 2,5%. Среди осужденныхъ 58 или 8,6% женщинъ, слѣдовательно на 100 осужденныхъ преступниковъ — мужчинъ приходится только 9 женщинъ — преступницъ.

Большій процентъ осужденныхъ дази подлежащіе суду мировыхъ судей. Всего мировыми судьями осуждено 445 человекъ или 64,1% всѣхъ осужденныхъ въ области; изъ указаннаго числа осужденныхъ мировыми судьями 394 или 88,5% мужчинъ и 51 или 11,5% женщинъ; изъ числа осужденныхъ Окружнымъ Судомъ (249) 242 — мужчины и 7 — женщины (о подроб. распр. осужд. по эваніямъ и возрастамъ см. нижесл. вѣдомость).

## Расколъ.

Среди коренного населенія Якутской области раскольниковъ нѣтъ; числящіеся въ области разнаго рода сектанты сосланы сюда изъ внутреннихъ губерній Европейской Россіи, частью же — изъ Сибири. Въ настоящее время почти всѣ сосланные въ область по суду за принадлежность къ разнымъ сектамъ приобрѣли право гражданства.

Въ отчетномъ году сектантовъ въ области насчитывалось: 420 муж. и 247 жен., которые по округамъ разселены:

	м.	ж.	об.п.
Въ Якутскомъ округѣ . . . . .	318	175	493
« Верхоянскомъ округѣ . . . . .	—	—	—
» Вилюйскомъ округѣ . . . . .	—	—	—
» Колымскомъ округѣ . . . . .	—	—	—
» Олекминскомъ округѣ . . . . .	102	72	174
<hr/>			
Итого . . . . .	420	247	667

Такимъ образомъ всѣ сектанты сосредоточены въ 2-хъ южныхъ округахъ, при чемъ наибольшее число ихъ проживаетъ въ Якутскомъ округѣ, въ принадлежащихъ къ г. Якутску селеніяхъ: Мархинскомъ, Маганскомъ, Павловскомъ (старобрядческое), Кильдемскомъ. Въ Якутскомъ округѣ главный контингентъ сектантовъ состоитъ изъ скопцовъ, а въ Олекминскомъ другихъ послѣдователей христіанскихъ сектъ, кромѣ скопцовъ совершенно нѣтъ.

Изъ всѣхъ сектантовъ области только старообрядцы Павловскаго селенія имѣютъ молитвенный домъ.

## Тюрьма, аресты и ссылка.

Тюремный замок въ области одинъ въ г. Якутскѣ. Для предварительнаго заключенія задержанныхъ лицъ и арестовъ имѣются караульные дома: при Полицейскихъ Управленіяхъ и Иностраныхъ Управахъ. Въ г. Олекминскѣ и Вилюйскѣ существуютъ арестныя помѣщенія съ режимомъ, близко подходящимъ къ тюремному и съ 4-мя надзирателями въ каждомъ; эти арестныя помѣщенія замѣняютъ тюрьмы для подсудимыхъ и срочныхъ арестантовъ, а также этапъ для пересыльныхъ.

По количеству содержащихся арестантовъ, первое мѣсто занимаетъ Якутскій тюремный замокъ, который рассчитанъ на 132 человека и имѣетъ больницу на 10 кроватей. Въ виду того, что черезъ Якутскъ проходятъ всѣ ссылки въ область и до распределенія и разсылки ихъ по округамъ останавливаются на болѣе или менѣе продолжительный срокъ, замокъ замѣняетъ собою и пересыльную тюрьму.

Якутская тюрьма состоитъ изъ деревянныхъ зданій и обнесена деревянными палисами. Предположенія о постройкѣ новой тюрьмы возникли очень давно, но вопросъ этотъ до настоящаго времени остается открытымъ и все дѣло улучшенія замка ограничивается пока лишь пристройкой отдѣльныхъ зданій и расширеніемъ тюремнаго двора. Штатъ тюремной администраціи состоитъ: изъ смотрителя, 1 старшаго надзирателя, 5 младшихъ на старшемъ окладѣ, 10 на младшемъ окладѣ, священника, псаломщика, врача и фельдшера. Разъ въ недѣлю въ тюрь-

нѣ совершается богослуженіе для православныхъ и для магометанъ; для послѣднихъ служба совершается указнымъ муллою, который въ штатѣ по еостонтъ.

Движеніе заключенныхъ въ тюремномъ замкѣ за отчетный годъ таково: къ 1 января 1911 года оставалось 214 муж. и 12 жен.; прибыло въ теченіи 1911 года 932 м. и 96 жен.; убыло въ теченіе 1910 года 838 муж. и 86 жен. Осталось къ 1 января 1912 года 288 муж. и 22 жен.

Какъ и въ прошлые годы, кромѣ обыкновенныхъ хозяйственныхъ работъ по тюрьмѣ и огородничества, арестанты занимались ремеслами въ мастерскихъ сапожной и кузнечно-слесарной, а также выдвезались въ городъ для работъ по очисткѣ улицъ и площадей.

Этапныхъ помѣщеній и конвойныхъ командъ въ области нѣтъ. Ссылные доставляются въ Якутскъ партіями, главнымъ образомъ, сплавомъ по р. Ленѣ. Осужденные Якутскимъ Окружнымъ Судомъ въ каторжные работы отправляются къ мѣсту назначенія лѣтомъ на пароходахъ и лодкахъ, а при большомъ скопленіи въ мѣстномъ замкѣ арестантовъ, изъ нихъ формируются небольшія партіи, которыя отправляются и зимнимъ путемъ на почтовыхъ коннахъ.

Въ теченіи отчетнаго года прибыло къ области 676 человекъ ссыльныхъ, въ числѣ которыхъ, высланныхъ административнымъ порядкомъ за государственныя преступленія—386 человекъ, бродягъ—75, общеуголовныхъ, означивающихъ срокъ каторжныхъ работъ—211 и 4 высланныхъ административнымъ порядкомъ по приговорамъ обществъ.

Экономическое положеніе ссыльныхъ (за исключеніемъ сектантовъ, отличающихся зажиточностью) и въ отчетномъ году не измѣнилось. Большинство уголовныхъ ссыльныхъ по прежнему искало работы на золотыхъ приискахъ Иркутской губерніи и очень малая часть кое что зарабатывала на производящихся въ Якутскѣ постройкахъ.

Спросъ на трудъ ссыльныхъ въ городахъ весьма незначительный, т. к. городскіе жители предпочитаютъ работникамъ изъ иностранцевъ.

Въ отчетномъ году въ селеніи Хатынь-Аринскомъ



Якутскаго округа (100 верстъ отъ г. Якутска) функционировала поселенческая богадѣльня, устроенная въ 1907 г. на средства, исхodataйствованныя областной администраціей. Въ ней призрѣвались престарѣлые, неспособные къ труду ссыльные, которые, при отсутствіи богадѣльни, принуждены бы были, какъ въ прошлые времена, нищенствовать, наполняя улицы Якутска или прокармливаясь якутами въ глуши улусовъ, переходя изъ одной юрты въ другую. Благодаря этой богадѣльнѣ городъ избавился отъ крайне безпокойнаго элемента, якуты въ свою очередь освободились отъ очень тяжелой повинности, — а сами ссыльные подчинены правильному режиму и получили человѣческія условія существованія.

Большая часть административно-ссыльныхъ за государственныя преступленія живетъ исключительно на пособіе отъ казны, ассигнуемое по смѣтѣ Министерства Внутреннихъ Дѣлъ.

## Пожары.

Всѣхъ пожаровъ въ области въ отчетномъ году было столько-же сколько и въ 1910, а именно: 39 зданій сгорѣло 45, менѣе предшествовавшаго года на 1; убытки нанесенные пожарами исчисляются въ 16603 руб.

а) Бывшіе въ отчетномъ году пожары распредѣлились по временамъ года:

Въ мѣсяцы:	Число пожаровъ.	Число сгорѣвшихъ дворовъ.	Сумма убытковъ въ руб.
Зимніе . . .	8	8	8600
Весенніе . . .	15	21	6138
Лѣтніе . . .	11	11	1200
Осенніе . . .	5	5	665
<b>Итого . . .</b>	<b>39</b>	<b>45</b>	<b>16603</b>

б) По роду причинъ:

	Чис. пожар.
Отъ неосторожности . . . . .	14
Отъ поджога . . . . .	2
Отъ печей . . . . .	6
Отъ неизвестныхъ причинъ . . . . .	17 *)
<hr/>	
Итого . . . . .	39

в) По округамъ:

Въ Якутскомъ	18	въ томъ числѣ въ гор.	10
» Верхоянскомъ	—		
» Вилюйскомъ	4		
» Колымскомъ	—		
» Олекминскомъ	17		
<hr/>			
Итого	39		

Правильно организованная пожарная команда имѣется только въ Якутскѣ. Содержаніе ея въ отчетномъ году стоило 10159 рубля 23 коп. болѣе предшествовавшаго года на 2175 руб. 75 коп.

Указанная сумма расхода на содержаніе пожарной команды слѣдуетъ:

\*) Изъ нихъ 18 пожаровъ, произошедшихъ отъ лѣсныхъ пожаровъ въ Мальмугарскомъ сельск. общ. Олекминскаго округа.

1) Жалованіе брацмейстеру . . . . .	770 р. — к.
»    его помощнику . . . . .	350 р. — к.
2)    »    пожарнымъ служителямъ . . . . .	4006 р. 46 к.
3) На покупку и содержаніе пожарныхъ лошадей и быковъ . . . . .	2457 р. 23 к.
4) На покупку новыхъ пожарныхъ инструментовъ, экипажей, сбруи, на содержаніе и ремонтъ обоза . . . . .	2089 р. 25 к.
5) На содержаніе помѣщенія и обмундированіе служителей . . . . .	486 р. 29 к.
	<hr/>
	10159 р. 23 к.

Кромѣ того, въ отчетномъ году въ городѣ Якутскѣ функционировало добровольное пожарное общество.

Въ г. Олекминскѣ имѣется маленькій обозъ на содержаніе котораго въ отчетномъ году израсходовано 202 руб. 50 коп; въ Вилюйскѣ, а также въ нѣкоторыхъ селеніяхъ Якутскаго и Олекминскаго округовъ имѣются пожарныя машины.

770 / 12  
72 / 64  
50

ВЪДОМОСТИ

О ПОЖАРАХЪ ВЪ ЯКУТСКОЙ ОБЛАСТИ

ГОРОДА И ОКРУГА.	Въ зимніе мѣсяцы.			Въ весенніе мѣсяцы.			Всѣ число пожа- ровъ.
	Число пожа- ровъ.	Число погорѣвшихъ зда- ній.	Сумма убыт- ковъ въ руб- ляхъ.	Число пожа- ровъ.	Число погорѣвшихъ зда- ній.	Сумма убыт- ковъ въ руб- ляхъ.	
Городъ Якутскъ	5	5	Не вѣдом.				
Якутскій округъ	1	1	500	1	1		
Городъ Верхоянскъ							
Верхоянскій округъ							
Городъ Вилюйскъ	1	1	8000				
Вилюйскій округъ							
Городъ Ср.-Колымскъ							
Колымскій округъ							
Городъ Олекминскъ	1	1	100	14	20	6138	
Олекминскій округъ							
<b>Итого по области</b>	<b>8</b>	<b>8</b>	<b>8600</b>	<b>15</b>	<b>21</b>	<b>6138</b>	<b>1</b>

\*) Эти 13 пожаровъ произошли отъ дѣтскихъ игръ въ Малыжскарскомъ сельскомъ обществѣ.

№ 12.

ОБЛАСТИ ЗА 1911 ГОДЪ

Въ зимніе мѣсяцы.			Въ осенніе мѣсяцы.			Всего въ году.			Прочими способами.					
Число погребовъ.	Число погребовъ въ зданіяхъ.	Сумма убытковъ въ рубль.	Число погребовъ.	Число погребовъ въ зданіяхъ.	Сумма убытковъ въ рубль.	Число погребовъ.	Число погребовъ въ зданіяхъ.	Сумма убытковъ въ рубль.	Число погребовъ.	Число погребовъ въ зданіяхъ.	Сумма убытковъ въ рубль.	Число погребовъ.	Число погребовъ въ зданіяхъ.	Сумма убытковъ въ рубль.
4	4	Но вмя п.	1	1	Но вмя п.	10	10		12	3	12	3	3	
2	2	600	4	4	605	8	8	1765	4	3		1	1	
3	3	300				4	4	200		4				
12	12	800				17	17	6508		4				10*
11	11	1200	5	5	665	39	45	16809	6	14	2		17	

въ обществѣ.

## Насильственные и случайныя смерти.

Смертей отъ насилія и случайностей въ отчетномъ году было всего 141, при чемъ ихъ жертвами стали 102 мужчины и 39 женщинъ.

Наибольшее число смертей (63 мужчины и 26 женщинъ) было въ Якутскомъ округѣ, затѣмъ въ Вилюйскомъ (26), а наименьшее въ Колымскомъ (2).

Самоубійцы составляютъ 12,5%, а убитые 6,4%.

Умершие отъ насилія и случайностей въ городахъ составляютъ 16,5% всѣхъ умершихъ отъ насилія и случайностей въ области, при чемъ самоубійцы составляютъ въ городахъ 17,4%, а жертвы убійствъ 21,7%.

В Ъ Д О М О С

О НАСИЛЬСТВЕННЫХЪ И СЛУЧАЙНЫХЪ СМЕРТЯХЪ

О К Р У Г А И Г О Р О Д А.	Жертвы смертоуби ст.						Скорострѣнно							
	Дѣтоуби ст.		Смертоуби ст.		И т о г о.		Самоуби ст.		Отъ болязней.		Отъ иныхъ причинъ.		Отъ неизвѣстныхъ причинъ.	
	Муж.	Жен.	Муж.	Жен.	Муж.	Жен.	Муж.	Жен.	Муж.	Жен.	Муж.	Жен.	Муж.	Жен.
Городъ Якутскъ			3	1	3	1	2	1	3	1				
Якутскій округъ			3		3		6	6			1		3	5
И т о г о			6	1	6	1	9	7	3	1	5		3	11
Городъ Верхонскъ													1	1
Верхонскій округъ							3						1	1
И т о г о							3						2	2
Городъ Вильойскъ			1		1									
Вильойскій округъ							3	3					4	4
И т о г о			1		1		3	3					4	4
Городъ Средне-Колымскъ														
Колымскій округъ							1							
И т о г о							1							
Городъ Олекминскъ														
Олекминскій округъ			1		1		1		3	1			1	4
И т о г о			1		1		1		3	1			1	4
Итого въ городахъ			4	1	4	1	3	1	3	1	3		1	7
Итого въ округахъ			4		4		14	9	3	1	2		9	14
Итого въ области			8	1	8	1	17	10	6	2	5		10	21



С Т Ъ № 13.

СЛУЧАИ СМЕРТИ ВЪ ЯКУТСКОЙ ОБЛАСТИ ЗА 1911 ГОДЪ.

Итого		Начислены смерт.		Жертвы случайной смерти.																Всего умерло отъ несчастий и случаевъ			
Муж.	Жен.	Муж.	Жен.	Убито гробомъ.		Завалено и упало съ выси.		Убито и убито на пожарахъ.		Умерло отъ утара.		Замороз.		Утонуло.		Забито въ рвы.		Умерло отъ другихъ причинъ.		Итого.		Муж.	Жен.
5	12																						
51	1	4			1	1	1	1	3	1	7	6	15	4				4	3	31	13	49	22
1	3	4			1	1	1	1	3	1	7	6	17	4				4	2	33	13	53	26
1														1						1		1	
2														3						3		3	
4	1	2						1			2	3	2	8				1	1	5	6	14	10
4	10	10						1			2	15	10	3				1	1	5	6	15	11
													1							1		1	2
4	1	1			1						4		2	1						7	1	14	2
4	1	1			1						4		2	1						7	1	14	2
7	3												4							4		18	5
14	3	7			1	1	1	2	3	1	13	7	21	8				5	4	46	22	84	34
31	6	7			1	1	1	2	3	1	13	7	25	8				5	4	49	22	102	39

## Медицинская часть.

Управленіе и расходы. Управленіе врачебнымъ дѣломъ въ области сосредоточено во Врачебномъ Отдѣленіи Якутскаго Областнаго Управленія, состоящемъ изъ Врачебнаго Инспектора, его помощника и чиновъ канцеляріи. Къ функціямъ этого отдѣленія относятся: охраненіе народнаго здравія, дѣла судебной медицины и медицинской полиціи, наблюденіе за санитарнымъ состояніемъ учебныхъ, промышленныхъ и т. ч. заведеній, за больницами, аптеками, главное руководство дѣломъ осповививанія въ области и въ борьбѣ съ эпидемическими болѣзнями.

Расходы на медицинскую часть въ отчетномъ году достигли до 138012 руб. 30 коп. Источники доходовъ и предметы расходовъ таковы:

ИЗЪ СУММЪ							
Правитель- ствен.		Земл. сбор. ненем. губ.		Капиталъ обществен- наго приз- рѣнія.		В С Е Г О.	
Руб.	К.	Руб.	К.	Руб.	К.	Руб.	К.
5000	—	25109	22	27987	25	58096	47

1) Содержаніе лечебныхъ заведеній, безъ расходовъ на медицинскій, фармацевтическій персоналъ и безоплатную выдачу лекарствъ.

2) Содержаніе врачей . . . . .	7046	—	24301	50	1500	—	32847	50
3) Сод. фельдш. и акуш. персон. . . . .	—	—	27480	—	1920	—	29405	—
4) Содержаніе фармацевтич. перс. . . . .	—	—	—	—	—	—	—	27
5) Безплатная выдача лекарств . . . . .	—	—	7535	27	—	—	7535	—
6) Расходы на дезинфицированіе . . . . .	—	—	4996	22	—	—	4996	22
7) Расходы на борьбу съ эпидеміями . . . . .	—	—	3000	—	—	—	3000	—
8) Путевыя пособія медицинскимъ читамъ . . . . .	—	—	2136	84	—	—	2136	84
<b>В С Е Г О . . . . .</b>	<b>12046</b>	<b>—</b>	<b>94559</b>	<b>5</b>	<b>21407</b>	<b>25</b>	<b>138012</b>	<b>30</b>

Врачебный персоналъ: Врачебный персоналъ въ отчетномъ году состоялъ изъ 12 мужчинъ врачей (въ томъ числѣ Врачебный Инспекторъ и его помощникъ), одной женщины-врача, 33 фельдшеровъ, 9 фельдшерницъ, 19 акушерокъ и повивальныхъ бабокъ, 3 зубныхъ врачей.

Указанный медицинскій персоналъ по области распредѣлялся такъ:

	Врачей.		Фельдшеровъ		Акушерокъ и повивальныхъ бабокъ.	Дантистовъ.	Зубныхъ врачей.
	Мужчинъ.	Женщинъ.	Мужчинъ.	Женщинъ.			
Въ городѣ Иркутскѣ . . . . .	4	1	2	4	2	—	3
Въ его округѣ . . . . .	4	—	14	3	3	—	—
Въ городѣ Олекминскѣ . . . . .	1	—	2	1	1	—	—
Въ его округѣ . . . . .	1	—	2	1	—	—	—
Въ городѣ Вилюйскѣ . . . . .	1	—	2	—	1	—	—
Въ его округѣ . . . . .	1	—	4	—	1	—	—
Въ городѣ Верхоянскѣ . . . . .	—	—	2	—	1	—	—
Въ его округѣ . . . . .	—	—	1	—	—	—	—
Въ городѣ Колымскѣ и округѣ . . . . .	—	—	4	—	—	—	—
<b>В С Е Г О . . . . .</b>	<b>12</b>	<b>1</b>	<b>33</b>	<b>9</b>	<b>9</b>	<b>—</b>	<b>3</b>

По роду службы врачи, фельдшера, фельдшерницы,

акушерки и повивальныя бабки распределялись слѣдующимъ образомъ: 2 врача при Врачебномъ Отдѣленіи; одинъ врачъ и одинъ фельдшеръ городовые; одинъ врачъ и 6 фельдшеровъ больничные; 8 врачей, 35 фельдшеровъ и 7 повивальныхъ бабокъ — участковые; одинъ для командировокъ врачъ и 2 вольнопрактик. бабки.

Если принять во вниманіе величину территоріи области, разбросанность ея населенія, то станетъ очевиднымъ, что существующее число врачей далеко недостаточно и для болѣе целесообразной постановки медицинской помощи требуется неотложно увеличеніе числа окружныхъ врачей, хотя бы до положеннаго комплекта. Къ сожалѣнію не смотря на всѣ усилія Областной администраціи привлечь сюда врачей пока не удастся, благодаря чему населеніе сѣверныхъ округовъ: Верхонивского и Колымскаго, и въ отчетномъ году должно было пользоваться лишь услугами низшаго медицинскаго персонала, число котораго такъ же едва ли можетъ быть признано достаточнымъ.

Заболеваемость и смертность. Въ теченіи 1911 года зарегистрировано 41682 больныхъ, въ числѣ которыхъ, пользовавшихся стационарно — 1803 человека, амбулаторно — 39879 чел. Изъ числа пользовавшихся стационарно 1608 чел. пользованы въ Солнцахъ, лечебницахъ и т. п., завѣдуемыхъ врачами, а въ завѣдуемыхъ фельдшерами 195; въ амбулаторіяхъ, завѣдуемыхъ врачами пользовано 22885 ч., а въ завѣдуемыхъ фельдшерами 16994 ч.

Пользованные въ отчетномъ году стационарно въ больницахъ и т. п., по отдельнымъ формамъ болѣзней распределялись такъ:

Форма болѣзней.	У врачей.			У фельдшеровъ.			В С О Б О		
	Оставалось съ предыдущаго года.	Поступило въ отчетномъ году.	Умерло въ отчетномъ году.	Оставалось съ предыдущаго года.	Поступило въ отчетномъ году.	Умерло въ отчетномъ году.	Оставалось съ предыдущаго года.	Поступило въ отчетномъ году.	Умерло въ отчетномъ году.
1) Общія заразные	80	491	76	4	59	1	90	548	77

2) Общие незаразные	1	10	—	—	3	—	1	13	—
3) Новообразования	—	17	8	—	1	—	—	18	8
4) Паразитарныя	4	17	—	—	14	—	4	31	—
5) Душевыя	22	49	7	—	1	—	22	50	7
6) Травматическія, камическія и термич. поврежд.	13	153	11	2	15	1	11	168	12
7) Отравленія	—	24	3	—	—	—	—	24	3
8) Болѣзни отдѣльных системъ и органовъ	45	573	15	—	38	2	25	661	17
9) Пороки врожденные и приобретенныя и недостатки развитія	1	13	—	—	—	—	1	13	—
10) Болѣзни беременныя и послеродовыя	—	4	—	—	—	—	—	4	—
11) Прочія болѣзни	1	27	5	—	5	—	1	32	5
12) Роды	1	59	—	—	10	—	1	69	—
13) На похитанія	—	17	—	—	—	—	—	17	—

**Распределение зарегистрированныхъ больныхъ некоторыми заразными болѣзнями по отдѣльнымъ мѣсяцамъ.**

Б О Л Ъ З Н И Я		Январь.	Февраль.	Мартъ.	Апрѣль.	Май.	Юнь.	Юль.	Августъ.	Сентябрь.	Октябрь.	Ноябрь.	Декабрь.	В С Е Г О.
Оспа	врач.	28	26	25	9	10	2	5	5	5				117
	фельд.	12	10	12	12	5	5	2	4	1	1			64

Корь	врач.														
	фельд.														
Скарлатина	врач.			8	3					1				12	
	фельд.									1	2			3	
Коклюшъ	врач.	21	29	26	32	43	46	47	30	30	23	9	9	345	
	фельд.	54	20	28	46	17	24	49	46	53	40	24	29	442	
Гриппъ	врач.	225	124	146	131	68	22	27	18	32	69	26	48	981	
	фельд.	82	75	88	82	44	26	29	40		65	70	60	692	
Дифтерія	врач.				5						2			7	
	фельд.								5	5	3	1		14	
Тифъ брюшной	врач.	4		12			3	4	6	20	6	2		57	
	фельд.	3	67	37	10	8	11	11	6	4	8	2	30	203	
» сыпной	врач.														
	фельд.														
» возвратный	врач.														
	фельд.														
» насор. и смѣн.	врач.				1		1							2	
	фельд.														
Дизентерія	врач.						26	29	19	3				60	
	фельд.					1	27	14	17					69	
Эпид. гастроэнтер.	врач.		1	2		33	56	11	4	3	3	7	1	121	
	фельд.					1	2	21	13					37	
Заушица	врач.	1		1		1			3	20	6	8	14	54	
	фельд.	2	1	3	1	3	2	1		1	1	4	10	29	
Остр. снж. ревмат.	врач.	21	19	27	12	15	10	13	8	38	24	33	12	228	
	фельд.	9	10	12	9	15	5	6	16	12	23	4	11	132	
Крупозн. пневмонія	врач.	8	15	16	15	8	7	14	6	4	6	4	6	109	
	фельд.	4	9	8	6	3		5		9	17	5	15	81	

Холера азиатская	врач.													
	фельд.													
Чума	врач.													
	фельд.													
Изынга	врач.	4	4	2	14	12	6	4	2				3	51
	фельд.	1		2	1	1	2							7
Малярия	врач.	23	24	36	41	111	66	21	21	20	16	16	10	406
	фельд.	12	23	51	129	128	149	136	85	17	31	19	11	801

Эпидемія: Начавшаяся въ 1910 году эпидемія осы, постепенно ослабывая, дала въ 1911 году 166 заболѣваній, преимущественно въ инородческихъ населеніяхъ Якутскаго округа. Благодаря усиленной вакцинаціи и ревакцинаціи въ ноябрю мѣсяцу заболѣванія прекратились. Изъ другихъ эпидемій болѣе значительное число заболѣваній дала брюшная тифъ, а именно 104 случая. Заболѣванія, по преимуществу были, въ г. Якутскѣ и близъ лежащемъ 7-градеч. участкѣ (с. Покровскомъ). Для локализаціи болѣзни и для предупрежденія ея были приняты энергичныя мѣры по изоляціи больныхъ и дезинфекціи зараженныхъ помѣщеній; благодаря этому удалось не допустить распространенія заболѣваній даже района 1 участка. Другихъ заболѣваній въ отчетномъ году въ области не наблюдалось. Израсходовано было въ 1911 г. на основпрививаніе, выписку детрита и на перевозочный матеріалъ 5747 р. 15 коп. и на борьбу съ эпидеміями 883 р. 2 коп.

Психіатрическая лечебница. Специально психіатрическихъ лечебницъ въ области нѣтъ. Единственнымъ учрежденіемъ для душевно-больныхъ служитъ психіатрическое отдѣленіе при Якутской гражданской больницѣ съ 10 кроватями. Отдѣленіе не имѣетъ специальныхъ приспособленій, необходимыхъ для психіатрическаго ле-

чебнаго заведенія и при немъ нѣтъ врача психіатра. Въ отчетномъ году въ отдѣленіи медицинской помощи пользовались 85 человекъ, изъ которыхъ 22 оставались съ предыдущаго года, а 63 поступили въ теченіи отчетнаго года.

Къ 1-му января 1911 года изъ всѣхъ лечившихся осталось 25 чел.; въ теченіи 1912 года умерло 8, а остальные были выписаны, какъ поправившіеся.

Выселки прокаженныхъ. Для заболѣвшихъ проказою въ Вилюйскомъ и Колымскомъ округахъ имѣется по 1-му выселку, изъ которыхъ каждый находится подъ непосредственнымъ наблюденіемъ врача. Въ Вилюйскомъ выселкѣ — 70 кроватей, а въ Колымскомъ — 20.

Движеніе больныхъ за отчетный годъ въ выселкахъ прокаженныхъ таково:

НАЗВАНІЕ ВЫСЕЛКА.	Осталось къ 1 января 1911 г.	Прибыло въ отчетномъ году.	Умерло въ отчетномъ году.	Осталось къ 1 января 1912 г.
Вилюйскій выселокъ	29	11	10	30
Колымскій выселокъ	0	7	3	13
И Т О Г О	29	18	13	43

Смертность среди прокаженныхъ опредѣлилась въ 23,2%.

Оспопрививаніе. Главный надзоръ за дѣломъ оспопрививанія лежалъ на врачахъ, а за недостаткомъ медицинскаго персонала, оспопрививаніе какъ и въ прошлые годы дѣлали выбираемые врачами лица изъ грамот-



нымъ якутовъ, священники, учителя и др. лица сельской интеллигенціи.

Детритъ врачебнымъ отдѣленіемъ выписывался изъ Симбирской губерніи отъ телятника Беклимишевыхъ и Живописцева.

ГОРОДА И ОКРУГА.	Число при- вивовъ.	Изъ нихъ удачныхъ.	Шулачи.	Цены.
Городъ Якутскъ	1428	618	297	518
Всё округъ	85376	3813	1272	30491
Городъ Вилюйскъ	60	30	16	14
Всё округъ	4758	1648	1071	2040
Городъ Олекминскъ	132	84	30	18
Всё округъ	571	236	112	223
Городъ Верхоянскъ	133	51	82	---
Всё округъ	727	486	---	241
Городъ Средне-Колымскъ	42	18	10	14
Всё округъ	215	95	76	44
<b>ИТОГО</b>	<b>48442</b>	<b>6878</b>	<b>2966</b>	<b>85598</b>

**Аптеки.** Въ городѣ Якутскѣ въ отчетномъ году функционировали: «Нормальная аптека Общества Врачей», одинъ аптекарскій магазинъ, безплатная аптека при лечебницѣ Краснаго Креста и 6 не обслуживающихъ городъ аптекъ (при мѣстномъ военномъ лазаретѣ, при тюремномъ замкѣ, при духовномъ женскомъ епархіальномъ училищѣ, при духовной семинаріи, при гражданской больницѣ, при казенномъ винномъ складѣ).

Размѣры дѣятельности «Нормальной аптеки Общества Врачей» и наличный составъ ея таковы:

Число фармацев- товъ,	Число аптека- рскихъ уче- ликовъ.	Число платимыхъ рецептовъ.	Вырученная по нимъ сумма.		По ручной продажѣ выручено.	
			Рубль.	К.	Рубль.	К.
3	—	5346	2833	38	26674	74

Фельдшерская школа. Въ Иркутской без-  
платной фельдшерской школѣ въ отчетномъ году было  
15 уч. м. и. и 10 ж. и; изъ указаннаго числа учениковъ  
въ отчетномъ году окончило курсъ—9. Преподавателей  
въ школѣ было 11. Содержаніе ея стоило въ отчетномъ  
году 5932 рубля 50 коп.

Общество врачей. Въ отчетномъ году въ Об-  
ществѣ состояло 11 членовъ; доходы его исчислялись въ  
29508 руб. 12 коп., а расходы въ 26467 р. Капиталовъ  
Общество не имѣетъ и доходы его слагаются изъ член-  
скихъ взносовъ и изъ прибылей аптеки.

Въ отчетномъ году было 15 засѣданій Общества и  
3 сообщенія: одно по кожнымъ болѣзнямъ, одно по си-  
филису и др. венерическимъ болѣзнямъ и одно по болѣз-  
нямъ горла, уха, носа, глазъ.

*Всего  
населения*

*258 597 чел.*

## Население области къ 1 января 1912 г.

Не смотря на громадную территорию (3489689,3 кв. в.) Якутская область является однимъ изъ наименѣе населеннымъ краемъ въ Имперіи и первенствуетъ по плотности населенія только надъ Камчатской областью.

Къ 1-му января 1912 года въ области насчитывалось 258597 душъ обоого пола; слѣдовательно на одну квадратную версту приходилось ~~0,74~~ чел. **0,74**

По отдѣльнымъ округамъ края зарегистрированное население распредѣлялось такъ:

*на 1 кв. вер.*

О к р у г а.	Число жителей.	Жителей на одну кв. вер.
Якутскій	151317	0,21
Верхоянскій	12749	0,013
Вилюйскій	72623	0,082
Колымскій	7045	0,011
Олекминскій	14863	0,044
Итого по обл.	258597	<b>0,74</b>

Изъ этой таблицы видно, что болѣе нежели 50% всего населенія проживаетъ въ Якутскомъ округѣ; второе

мѣсто по населенности принадлежит Вилюйскому округу, а последнее Колымскому. Та же таблица показываетъ, что густота населенія замѣтно разряжается по мѣрѣ удаленія отъ Якутскаго округа, причемъ разряженію это наиболѣе сильно къ сѣверу, гдѣ, по мѣрѣ приближенія къ Ледовитому океану, страна дѣлается все пустыньѣй и превращается, наконецъ, въ безлюдную тундру.

Распределеніе населенія по городамъ и селеніямъ а также половой составъ его видно изъ нижеслѣдующихъ цифръ:

Города и округа.	Муж- чинъ.	Жен- щинъ.	На 100 м. прихо- дится жи- телей.
Городъ Якутскъ . . . . .	5358	3896	72,7
Якутскій округъ безъ гор.	74618	67449	90,4
Итого . . . . .	79972	71345	89,2
Городъ Верхоянскъ . . . . .	199	128	64,3
Верхоянскій окр. безъ гор	6321	6101	96,5
Итого . . . . .	6520	6229	95,5
Городъ Вилюйскъ . . . . .	512	403	78,7
Вилюйскій окр. безъ гор.	37818	33806	89,6
Итого . . . . .	38330	34293	89,5
Городъ Средне-Колымскъ . . . . .	348	288	82,5
Колымскій окр. безъ гор.	3159	3260	103,2
Итого . . . . .	3507	3543	101,1

Городъ Олекминскъ . . . . .	511	425	83,1
Олекминскій окр безъ гор.	7684	6243	81,2
<b>И т о г о</b> . . . . .	<b>8195</b>	<b>6668</b>	<b>81,4</b>
Во всей области:			
Въ городахъ . . . . .	6923	5135	74,2
Въ округахъ безъ города	129596	116943	90,2
<b>И т о г о</b> . . . . .	<b>136519</b>	<b>122078</b>	<b>89,4</b>

Такимъ образомъ, городское населеніе въ области составляетъ всего только 4,8<sup>0</sup>/<sub>100</sub>; какъ среди городского, такъ и среди сельскаго населенія преобладаютъ мужчины, причемъ это преобладаніе наиболѣе значительно въ городахъ, гдѣ 74,2 жен. приходится на 100 мужчинъ. Численное преобладаніе мужчинъ надъ женщинами наблюдается во всѣхъ округахъ, исключая Колымскаго, въ которомъ среди сельскихъ жителей на сто мужчинъ приходится 103,2 жен.

Наибольшее численное преобладаніе мужчинъ надъ женщинами наблюдается въ городѣ Верхоянскѣ и Якутскѣ, а среди сельскаго населенія въ Велюйскомъ и Олекминскомъ округахъ.

Вѣроисповѣднѣй составъ населенія:

Православнаго . . . . .	256248
Римско-католическаго . . . . .	75
Евангелическаго . . . . .	29
Армяно-Григоріанскаго . . . . .	4
Послѣдователей разныхъ сектъ . . . . .	667
Иудейскаго . . . . .	547
Магометанскаго . . . . .	965
Буддистовъ и шаманствующихъ . . . . .	62
<b>И т о г о</b> . . . . .	<b>258597</b>

О распредѣленіи населенія по сословіямъ см. ниже слѣдующую вѣдомость.

О НАСЛЕДЕНІИ Я

СОСЛОВІЯ.	ГОРО								
	Якутскъ.		Верхояцкъ.		Вилуйскъ.		С.-Кол.		
	муж.	жен.	муж.	жен.	муж.	жен.	муж.	жен.	
<b>1. Дворяне:</b>									
Потомственныхъ	-	-	48	49			11	4	1
Личныхъ	-	-	18	20			8	8	6
Чиновниковъ:	-	-	829	845					
<b>2. Духовенство:</b>									
а) Правосл.	монашество.	-	8						
	благоч. и свящ. служ.	-	140	135	4	1	5		10
б) Иудейскаго	-	-	1	1					
в) Магометанъ	-	-	1	1					
<b>3. Городскія сословія:</b>									
а) Почетн. гражд.	потомствен.	-	43	47					
	личныхъ	-					13	10	
б) Купцовъ	-	-	24	25			11	7	3
<b>4. Мѣщане:</b>									
а) Мѣстныхъ	-	-	75	647					101
б) Иногородныхъ	-	-	168	161	3	3	16	19	7
<b>5. Крестьяне:</b>									
а) Мѣстныхъ	-	-	698	792					
б) Иногородныхъ	-	-					16	10	
<b>6. Военнаго сословія:</b>									
а) Регулярныхъ войскъ	-	-	258	3					
б) Казаковъ Ял. Каза. Пол. и ихъ сем.	-	-	312	174	40	23	133	111	130
в) Отоганныхъ казаковъ и ихъ сем.	-	-							
г) Уволенныхъ въ зап. арміи солдатъ	-	-	98	53			3		
<b>7. Иногородные:</b>									
а) Якутовъ	-	-	2201	1341	140	100	238	182	46
б) Турусовъ кочующихъ	-	-							
в) Турусовъ бродячихъ	-	-					3	2	
г) Ламутовъ	-	-							1
д) Чукачей	-	-							
е) Ювагиревъ	-	-							1
ж) Чуванцевъ	-	-							
з) Иностранныхъ подданныхъ	-	-	9	2					
и) Рабочивцевъ	-	-					13	42	
к) Сельскихъ	-	-	296	88	19		41	2	71
л) Добровольно прибывшихъ	-	-	1	12			1	6	

ВДОМОСТЬ № 14.

ОБЛАСТИ ПО СОСЛОВІЯМЪ.

А.			О К Р У Г А.											
Олеуминскіе		Итого въ го- родахъ.	Ямтскій.		Верхотурскій.		Вилотскій съ городомъ.		Котляжскій.		Олеуминскіе			
МУЖ.	ЖЕН.		МУЖ.	ЖЕН.	МУЖ.	ЖЕН.	МУЖ.	ЖЕН.	МУЖ.	ЖЕН.	МУЖ.	ЖЕН.		
1	17	15	72	70									2	
5	8	5	40	39	16	13		1	2	1			4	
			329	345										
			8											
10	9	11	168	157	184	109	26	22	47	10	17		7	
			1	1										
			1	1										
			43	47	2		3	2	14	21				
			18	10	7	8	1						3	
5	33	28	71	60	2	4	5	2					3	
32			816	780	32	31	188	174			145	91	5	
6			194	189	33	25	36	44	4	10				
	27	27	725	809	2637	2427	41	48	306	280			2019	1
	10	31	26	21	48	24	7	2	20	15			65	
			253	3										
17	76	66	691	490	7	4	6	4	13	9	22	43	2	
	7	5	103	53	67		1	1	8				124	
31	131	105	2776	1779	67688	61998	5239	5208	35110	32462	1475	1619	4354	3
					898	811	78	62	15	10			10	
			3	2	1780	1630	39	31	2020	1040	143	117	474	
1			1	1			358	312			270	350		
1			1	1			192	181			995	938		
											85	77		
											8	2		
			9	2			7	2						
	16	12	29	24	18	20	2		4	4			15	
4	177	14	543	248	1017	97	62	2	245	15	10	6	553	
			2	18	158	188		4	11	22			44	

Г Р У П П А							Всего въ области.	
№ п/п	Колымскій.		Олекминскій		Итого въ округахъ.		муж.	жен.
	муж.	жен.	муж.	жен.	муж.	жен.		
2	1		2	2	2	2	74	72
			4	1	22	16	62	55
							329	345
	10	17	7	0	274	214	8	371
							1	1
							1	1
21			3	3	19	23	62	70
			3	4	31	11	24	21
					10	10	81	70
10	145	91	5		370	296	1186	1026
					75	79	267	268
280			2019	1923	5003	4678	5728	5487
16			65	60	140	101	166	122
							253	3
9	22	43	2		50	60	741	550
			124	14	220	15	328	73
32462	1475	1619	4354	3759	113896	105046	116672	106825
10			10	7	1001	890	1001	890
1040	143	117	474	366	4456	3184	4459	3186
	270	350			628	662	629	663
	995	938			995	938	995	938
	85	77			277	258	278	259
	3	2			3	2	3	2
					7	2	16	4
4			15	16	39	40	68	94
15	10	6	553	45	1887	165	2430	418
22			44	37	213	251	215	269

223  
90



## Естественное движеніе населенія.

См. шже сльд. вѣд. №№ 15, 16, 17 и 18).

**Б р а к и:** Во всей области въ отчетномъ году совершено 2300 браковъ, изъ коихъ 158 или 6,8% заключено въ городахъ. Наибольшее число браковъ заключено въ Якутскомъ округѣ (въ городѣ 89 и въ округѣ 1328), а наименьшее въ Колымскомъ (въ городѣ 6, въ округѣ 47).

67,3% всѣхъ браковъ заключено между холостыми и дѣвцами, 17,6% между вдовцами и дѣвцами, 12,1% между вдовцами и вдовами и только 3% между холостыми и вдовами. Такое распредѣленіе браковъ по семейственному положенію брачущихся наблюдается во всѣхъ городахъ и округахъ области за исключеніемъ г. Якутска, въ которомъ число браковъ заключенныхъ между вдовцами и вдовами (12), а также между холостыми и вдовами (10) превосходитъ число браковъ заключенныхъ между вдовцами и дѣвцами (9).

Среди всѣхъ вступившихъ въ области въ бракъ наибольшее число женщинъ и мужчинъ въ возрастахъ до 20 лѣтъ (743 муж. и 1537 жен.); наименьшее число брачущихся мужчинъ (81) въ возрастахъ отъ 46—50 л., а женщинъ (14) отъ 41—45. Въ городахъ среди вступившихъ въ бракъ мужчины преобладаютъ въ возрастахъ отъ 21 до 25 лѣтъ (46) и отъ 26 до 30 лѣтъ (33), а вступившіе въ бракъ до 20 лѣтъ и моложе занимаютъ по численности третье мѣсто (26).

Въ Якутскомъ и Олекминскомъ округахъ въ распределеніи брачущихся по возрастамъ наблюдается та же картина, какъ и въ общихъ итогахъ по области, но въ Верхоянскомъ и въ Вилюйскомъ округахъ среди вступившихъ въ бракъ мужчинъ лица имѣющіе 20 и меньше лѣтъ (въ Верхоянскомъ 35, въ Вилюйскомъ 142) значительно уступаютъ по численности брачущимся въ возрастахъ отъ 21 до 25 лѣтъ (въ Верхоянскомъ 56, въ Вилюйскомъ 150); въ Колымскомъ округѣ среди брачущихся мужчинъ на первомъ мѣстѣ стоятъ по числу лица отъ 26 до 30 лѣтъ, затѣмъ отъ 21 до 25 лѣтъ, а лица 20 и моложе лѣтъ среди всѣхъ возрастныхъ группъ стоятъ почти на послѣднемъ мѣстѣ по численности; среди женщинъ вступившихъ въ Колымскомъ округѣ въ бракъ по численности преобладаетъ группа отъ 21 до 25 лѣтъ.

При разсмотрѣніи вѣдомости № 15 ярко бросается въ глаза, что въ области по мѣрѣ удаленія на сѣверь браки населеніе предпочитаетъ заключать въ болѣе зрѣлыхъ возрастахъ, что пожалуй является вполне нормальнымъ, если принять во вниманіе трудность борьбы за существованіе въ сѣверныхъ округахъ, а также и болѣе позднее наступленіе половой зрѣлости; объясненіе этому можно также видѣть и въ томъ, что благодаря нѣкоторой свободѣ правъ, населеніе вступаетъ въ сожителство безъ освященія церковью, прибѣгая къ этому уже въ послѣдствіи.

Сравнительно съ предшествующимъ годомъ, въ отчетномъ году браковъ заключено меньше на 236 или на 9,3%.

Р о ж д а е м о с т ь: Всего въ отчетномъ году родилось въ области 5729 мальчиковъ и 5596 дѣвочекъ, т. е. на сто родившихся мальчиковъ приходится 98 дѣвочекъ. Родившіеся въ городахъ мальчики составляютъ почти 7% всѣхъ родившихся въ области мальчиковъ, а дѣвочки 6,8%; въ городахъ на 100 родившихся мальчиковъ приходится 96 дѣвочекъ, а въ селеніяхъ 98.

Рожденные внѣ брака въ городахъ составляютъ 6,8% всѣхъ родившихся, а въ селеніяхъ 4%; среди рожденных внѣ брака въ городахъ приходится на 100 мальчи-

ковъ 90 дѣвочекъ, а въ округахъ 116,2 дѣвочекъ. По округамъ рождаемость внѣ брака такова: въ Якутскомъ рождаемость внѣ брака составляетъ 2,1% всехъ рожденныхъ, въ Верхоянскомъ 10,2%, въ Вилюйскомъ 7,3%, въ Колымскомъ 8,5%, въ Олекминскомъ 5,2%.

Такимъ образомъ, видно, что по мѣрѣ удаленія на сѣверъ отъ Якутскаго округа число рожденныхъ внѣ брака сильно возрастаетъ, чѣмъ вполне подтверждается высказанное нами выше при разборѣ вопроса о бракахъ предположеніе о наиболѣе частыхъ случаяхъ вѣнчаннаго сожителства на сѣверѣ. Вѣнчанная рождаемость повышается и на югѣ отъ Якутскаго округа—въ Олекминскомъ, что можно объяснить единственно вліяніемъ близъ лежащихъ приисковъ и постояннымъ соприкосновеніемъ части населенія съ приисковыми рабочими, среди которыхъ громадный процентъ безсемейныхъ.

Рождаемость во всей области въ отчетномъ году опредѣлилась въ 43,9%, а по округамъ: въ Якутскомъ—4,4%, въ Верхоянскомъ 4,2%, въ Вилюйскомъ 4,2%, въ Колымскомъ 3%, въ Олекминскомъ 6,1%. По отношенію къ населенію женскаго пола рожденные составляютъ: въ Якутскомъ округѣ 9,3%, въ Верхоянскомъ 8,5%, въ Вилюйскомъ 8,9%, въ Колымскомъ 6%, въ Олекминскомъ 13,6% а по всей области 9,3%.

Сравнительно съ предшествующимъ годомъ въ отчетномъ мальчиковъ родилось на 357 меньше, а дѣвочекъ на 328 меньше. Число рожденныхъ внѣ брака мальчиковъ уменьшилось на 14, число дѣвочекъ увеличилось на 110, а всего слѣдовательно рожденныхъ въ отчетномъ году внѣ брака болѣе на 96 нежели въ прошломъ, т. е. внѣ брачная рождаемость повысилась почти на 25%. Мертворожденія зарегистрированы только одинъ случай въ Якутскомъ округѣ.

**С м е р т н о с т ь:** Всего въ отчетномъ году въ области умерло 3845 мужчинъ и 3945 женщинъ: изъ этого числа 308 мужчинъ и 265 женщинъ умерло въ городахъ. Смертность въ отчетномъ году для всей области опредѣляется въ 2,7%, а по округамъ: въ Якутскомъ въ 3,7%.

въ Верхоянскомъ въ 2,7<sup>0</sup>/<sub>0</sub>, въ Вилюйскомъ въ 2,1, въ Колымскомъ въ 1,6<sup>0</sup>/<sub>0</sub> и наконецъ въ Олекминскомъ въ 0,7<sup>0</sup>/<sub>0</sub>. На 100 умершихъ мужчинъ приходится женщинъ: въ Якутскомъ округѣ—104, въ Верхоянскомъ—71, въ Вилюйскомъ—108, въ Колымскомъ—92, въ Олекминскомъ—80, а въ среднемъ по области 103. Такимъ образомъ, видно, что въ сѣверныхъ округахъ преобладаетъ смертность мужчинъ, которымъ, главнымъ образомъ, приходится выносить всю тяжесть борьбы съ суровой природой и обезпечивать существованіе какъ себѣ, такъ и своей семьѣ; преобладаніе мужской смертности наблюдается и въ Олекминскомъ округѣ.

Сравнительно съ предшествующимъ годомъ въ отчетномъ мужинъ въ области умерло на 489 человекъ меньше, а женщинъ на 425, а всего умерло на 914 человекъ меньше.

Такимъ образомъ въ отчетномъ году смертность понизилась на 10,5<sup>0</sup>/<sub>0</sub>. (о распредѣленіи умершихъ по возрастамъ и мѣсяцамъ смерти въдомости №№ 17 и 18)

Естественный приростъ: результаты естественнаго движенія населенія въ отчетномъ году были таковы:

		Населенія		прибыло	убыло		
		муж. п.	женск. п.	+	-		
Въ Якутскомъ	округѣ	+	551	+	389	+	940
» Верхоянскомъ	»	+	71	+	116	+	187
» Вилюйскомъ	»	+	795	+	699	+	1994
» Колымскомъ	»	+	57	+	40	+	97
» Олекминскомъ	»	+	410	+	407	+	817
Во всей области		+	1884	+	1651	+	3535

Такимъ образомъ естественный приростъ населенія въ отчетномъ году опредѣляется въ 1,3<sup>0</sup>/<sub>0</sub>.

Сравненіе данныяъ о численности населенія, зарегистрированнаго къ 1-му января 1912 года съ данными о населеніи къ 1-января 1911 года.

Процессы вселенія въ область и выселенія изъ нея совершенно ускользають отъ регистраціи, но они безусловно столь невелики, что не могутъ имѣть значительнаго вліянія на измѣненіе численности населенія. Обычно ежегодно нѣсколько сотъ человекъ покидаетъ область, ища заработка на пріискахъ и столь же небольшое число въ періодъ навигаціи прибываетъ въ область, чѣмъ собственно и ограничивается несложное механическое движеніе населенія области. Такимъ образомъ, измѣненіе въ численности населенія области всецѣло обуславливается естественнымъ движеніемъ и естественный приростъ долженъ бы былъ давать цифры весьма близкіе къ дѣйствительному приросту населенія.

Теперь посмотримъ такъ ли это на самомъ дѣлѣ:

ОКРУГА.	Къ 1 ян. 1912 г. численность нас. больше — меньше къ 1 января 1911 г.	въ ‰ больше + меньше —
Алутскій . . . . .	— 3467	— 5,9
Верхоянскій . . . . .	— 1707	— 11,8
Виллюйскій . . . . .	+ 220	+ 0,3
Колымскій . . . . .	+ 66	+ 0,94
Олекминскій . . . . .	+ 217	+ 1,5
<b>Итого</b>	<b>— 10671</b>	<b>— 3,9</b>

Изъ этой таблицы видно, что дѣйствительный при-

ростъ населенія въ области въ отчетномъ году далеко не соответствовать естественному; какъ указывалось выше естественный приростъ какъ по области, такъ и по отдѣльнымъ округамъ выразился со знакомъ + въ то время, какъ дѣйствительный въ Якутскомъ и Верхоянскомъ округахъ далъ громадное (въ Якутскомъ 5,9%, въ Верхоянскомъ 11,8%) отклоненіе съ —.

Такимъ образомъ при сопоставленіи цифръ отчетнаго года о населеніи съ цифрами прошлаго получается картина неѣроятнаго сокращенія населенія, но едва ли можно принять эту картину въ буквальный видъ. Уже одно то, что сокращеніе населенія въ области вызывается сокращеніемъ числа жителей въ Якутскомъ округѣ, населеннымъ наиболѣе жизнеспособнымъ элементомъ заставляетъ сомнѣваться въ буквальности рисуемой цифрами картины.

Уменьшеніе цифръ отчетнаго года было бы крайне большимъ заблужденіемъ разсматривать, какъ показатель дѣйствительнаго уменьшенія населенія и оно является только результатомъ стремленія выправить тѣ ошибки, которыя созданы въ данныхъ о населеніи благодаря несовершенству текущей регистраціи.

Со дня послѣдней обще-имперской переписи населенія области изъ года въ годъ исчислялось по результатамъ естественнаго и механическаго движенія.

Хотя послѣднее и очень незначительно по своимъ размѣрамъ, хотя процессы вселенія и выселенія значительно компенсируютъ другъ друга, но все-таки нельзя не признать что полное отсутствіе регистраціи ихъ въ теченіи долгаго ряда лѣтъ, должно внести чувствительную ошибку въ данныя о населеніи.

Другой источникъ лежитъ въ основѣ исчисленія населенія — естественное движеніе едва-ли находится въ лучшемъ положеніи: Полицейскіи свѣдѣнія о народонаселеніи, доставляемыя въ Комитетъ, представляются матеріаломъ весьма сомнительнымъ и неустойчивымъ, при малѣйшемъ критическомъ отношеніи къ нимъ (впрочемъ этотъ недостатокъ носитъ не частный характеръ, а общій всѣмъ губерніямъ и областямъ Имперіи, не включая даже тѣхъ, въ

которыхъ существуютъ земскія статистическія бюро). Наиболее точными свѣдѣніями о движеніи населенія должно считать метрическія данныя, но и они получаются отъ прѣдста не всегда безукоризненно исполненными.

Если принять во вниманіе, что, благодаря громадности территорій приходоу, разбросанности населенія, священникамъ не каждый годъ удается объѣхать все селенія, то становится очевиднымъ, что въ записяхъ рожденныхъ должны встрѣчаться большія ошибки, во первыхъ потому, что нѣкоторые священники моментъ рожденія приурочиваютъ въ даваемыхъ ими свѣдѣніяхъ къ моменту крещенія, а между прочимъ не рѣдко крестимый имѣетъ уже годъ, два, три отъ рожденія (въ отдаленн. улусахъ бывають случаи крещенія и въ большихъ годахъ), а во вторыхъ, совершенно ускользаетъ отъ священниковъ значительный  $\%$  новорожденныхъ, умершихъ до прѣзда священника и похороненныхъ безъ обряда погребенія. Похороны безъ обряда погребенія у инородцевъ не являються чѣмъ то необыкновеннымъ и не рѣдки случаи погребеній безъ обряда и взрослыхъ.

Въ обзорѣ прошлаго года нами уже отмѣчалось, что въ Вилюйскомъ округѣ при подсчетѣ населенія по наличному составу наслоговъ былъ установленъ фактъ погребенія безъ христіанскаго обряда около 4000 человекъ; такое явленіе безусловно имѣетъ мѣсто и въ другихъ округахъ, а потому вполне естественно, что при подсчетѣ населенія по наличному составу наслоговъ получается большая разница съ исчисленными составленными на основаніи текущей регистраціи. Впрочемъ справедливость требуетъ оговориться, что сильное измѣненіе цифры населенія отчетнаго года въ Якутскомъ округѣ вызвано тѣмъ, что Комитетъ при провѣркѣ данныхъ о населеніи свѣдѣній натолкнулся на печальный фактъ искусственнаго увеличенія изъ года въ годъ почти на 10000 однимъ изъ учреждений доставляющихъ эти свѣдѣнія въ Комитетъ. Подобное печальное явленіе, еще разъ ярко подчеркивающее малую пригодность къ сотрудничеству по статистикѣ нѣкоторыхъ органовъ, выполняющихъ это теперь, можетъ пожалуй объяснить

только желаніемъ скрыть сдѣланную въ какомъ-нибудь году ошибку.

Такимъ образомъ очевидно, что отмѣчаемое въ послѣдніе два года уменьшеніе при сопоставленіи цифръ нельзя разсматривать какъ истинное сокращеніе населенія и дѣйствительнымъ является исправленіемъ пріувеличенія прироста, исчисленнаго на основаніи текущей регистраціи. Насколько вѣрны эти исправленія до новой обще-имперской переписи сказать трудно, а потому намъ приходится теперь лишь выразить пожеланіе о скорѣйшемъ устройствѣ всеобщей переписи, т. к. только она сможетъ вывести статистику населенія области изъ того тупика въ который ее привела текущая регистрація, правильная постановка которой по мѣстнымъ условіямъ не возможна.



## БРАКИ ПО ГОРОДАМЪ И

ГОРОДА И ОКРУГА.	Общее число браковъ.	Число браковъ между				20 лѣтъ и моложе.	
		Холостыми и дѣвцами.	Холостыми и вдовами	Вдовцами и дѣвцами.	Вдовцами и вдовами.	МУЖ.	ЖЕН.
Городъ Якутскъ . . . . .	89	58	10	9	12	14	45
Округъ безъ города . . . . .	1328	852	58	262	201	496	1024
Итого . . . . .	1417	911	68	271	213	510	1071
Городъ Верхоянскъ . . . . .	29	22	1	3	8	7	11
Округъ безъ города . . . . .	128	90	12	23	7	28	76
Итого . . . . .	157	112	13	26	10	35	87
Городъ Виллюйскъ . . . . .	6	5	—	1	—	—	5
Округъ безъ города . . . . .	514	375	32	72	35	142	295
Итого . . . . .	520	380	32	73	35	142	300
Городъ Средне-Колымскъ . . . . .	6	6	—	—	—	—	—
Округъ безъ города . . . . .	47	40	2	5	1	2	16
Итого . . . . .	53	46	2	5	1	2	16
Городъ Олекминскъ . . . . .	28	19	3	4	5	5	16
Округъ безъ города . . . . .	125	79	6	23	17	40	95
Итого . . . . .	153	98	9	27	19	45	111
По всѣхъ городахъ . . . . .	158	110	14	17	17	26	83
Во всѣхъ округахъ . . . . .	2142	1437	110	388	262	708	1502
По всей области . . . . .	2300	1547	124	405	279	734	1587

В о з р а с т ъ    в с т у п и в ш и х ъ    в ъ    б р а к ъ .

21—25		26—30		31—35		36—40		41—45		46—50		51 и свѣшю.	
МУЖ	ЖЕН	МУЖ.	ЖЕН	МУЖ	ЖЕН	МУЖ	ЖЕН	МУЖ	ЖЕН.	МУЖ	ЖЕН	МУЖ.	ЖЕН
27	19	20	10	5	4	8	6	6	2	6	—	3	—
325	123	152	65	79	36	91	26	69	19	46	16	87	32
352	142	172	75	84	40	99	32	75	21	52	16	90	32
8	5	6	2	3	2	2	1	—	—	2	2	1	—
48	26	13	13	13	5	6	7	6	1	5	4	10	—
56	31	19	15	16	7	8	8	6	1	7	6	11	—
3	1	1	—	2	—	—	—	—	—	—	—	—	—
148	122	95	45	45	14	38	14	19	8	12	5	16	6
150	123	96	45	47	14	38	14	19	8	12	5	16	6
—	—	—	—	—	—	—	—	—	—	—	—	—	—
11	20	16	8	4	3	6	2	6	—	1	1	6	2
8	8	6	2	2	—	3	1	—	1	2	—	2	—
32	10	21	9	6	1	6	3	3	1	7	4	6	—
40	18	27	11	8	1	9	4	3	2	9	4	8	—
46	33	33	14	12	6	13	8	6	3	10	2	6	—
563	301	297	140	147	59	147	52	103	11	71	30	125	40
609	334	330	154	159	65	160	60	109	14	81	32	131	40

ВЪДОМОСТЬ № 16.

ПОДПИСАНЫ ВЪ ОКРУГАХЪ ЗА 1911 ГОДЪ.

ОКРУГА И ГОРОДА.	ЗАКОНО- ПОСЛАЕ- ЛИХЪ.		ПОСЛАЕ- НИХЪ БРАКА.		ВСЕГО ПОСЛАЕ- НИХЪ.		ЖЕНЫ- ИХЪ.	
	МУЖ.	ЖЕН.	МУЖ.	ЖЕН.	МУЖ.	ЖЕН.	МУЖ.	ЖЕН.
Городъ Мусгукъ	231	227	20	20	251	247	1	—
Округъ Бездъ гор.	3046	2993	46	53	3092	3046	38	38
Итого	3277	3220	66	73	3343	3393	42	38
Гор. Беркюнкель	56	57	5	4	60	61	1	1
Округъ Бездъ гор.	155	169	17	28	212	197	1	1
Итого	211	226	22	32	272	258	2	2
Городъ Вандюнкель	6	6	1	—	7	6	—	—
Округъ Бездъ гор.	1432	1372	98	124	1530	1496	17	20
Итого	1438	1378	99	124	1537	1502	17	20
Гор. Сюдлмюнкель	11	7	—	—	11	7	—	—
Округъ Бездъ гор.	94	82	12	6	106	88	2	—
Итого	105	89	12	6	117	95	2	—
Гор. Уденманнскис	62	57	3	2	65	59	—	—
Округъ Бездъ гор.	371	371	24	18	395	389	—	—
Итого	433	428	27	20	460	448	—	—
Во Бухке городахъ	363	354	29	20	394	380	5	1
Во Бухахъ округахъ	5138	4987	197	229	5335	5216	58	58
По всей области	5500	5341	426	449	5749	5598	63	59

ГОРОДА И ОКРУГА.	Январь.		Февраль.		Мартъ.		Апрѣль.		Му
	муж	жен.	муж	жен.	муж.	жен.	муж	жен.	
Городъ Якутскъ . . . . .	26	18	26	14	10	29	18	16	
Округъ безъ города . . . . .	284	263	167	223	273	308	238	251	1
Итого . . . . .	310	281	193	237	283	337	256	267	2
Городъ Верхоянскъ . . . . .	5	4	—	1	2	1	3	1	
Округъ безъ города . . . . .	13	8	18	22	31	17	13	8	
Итого . . . . .	18	12	18	23	33	18	16	9	
Городъ Вилюйскъ . . . . .	1	—	1	—	1	—	1	1	
Округъ безъ города . . . . .	50	61	56	70	184	197	97	99	
Итого . . . . .	51	61	57	70	185	197	98	100	
Городъ Средне-Колымскъ . . . . .	—	—	—	—	—	1	1	—	
Округъ безъ города . . . . .	8	6	1	—	12	7	2	3	
Итого . . . . .	8	6	1	—	12	8	3	3	
Городъ Олекминскъ . . . . .	3	6	3	6	—	—	4	4	
Округъ безъ города . . . . .	4	1	2	1	2	—	2	—	
Итого . . . . .	7	7	5	7	2	—	6	4	
Во всѣхъ городахъ . . . . .	35	28	30	21	13	31	27	22	
Во всѣхъ округахъ . . . . .	359	339	244	316	502	529	352	361	
По всей области . . . . .	394	367	274	337	515	560	379	383	

	Май.		Июнь.		Июль.		Августъ.		Сентябрь.		Октябрь.		Ноябрь.		Декабрь.	
	муж.	жен.	муж.	жен.	муж.	жен.	муж.	жен.	муж.	жен.	муж.	жен.	муж.	жен.	муж.	жен.
6	23	16	16	9	18	17	25	22	18	7	20	13	15	11	11	16
1	197	190	319	325	165	191	140	140	174	181	169	182	223	236	217	226
7	220	206	335	334	188	208	165	162	192	188	159	193	238	247	238	242
1	4	2	2	—	6	5	—	4	2	—	2	1	6	8	6	2
8	19	11	10	11	10	4	7	3	4	2	15	6	13	7	10	14
9	23	13	12	11	16	9	7	7	6	2	17	7	19	16	16	16
1	—	—	1	2	—	—	—	—	—	—	—	1	—	—	—	—
9	50	62	62	67	16	22	32	28	41	28	38	43	39	39	72	83
00	50	62	63	69	16	22	32	28	41	28	38	44	39	39	72	83
—	—	—	—	—	3	—	2	2	—	—	—	3	2	2	1	2
3	4	6	3	3	6	10	2	—	1	3	2	—	6	5	4	2
3	4	6	3	3	9	10	4	2	1	3	2	3	8	7	5	4
4	2	4	1	—	4	1	4	4	1	1	—	4	2	2	6	2
—	5	—	1	1	2	2	—	—	—	—	—	1	2	1	1	—
5	7	4	1	1	6	3	4	4	1	1	—	5	4	3	7	2
22	29	22	20	11	31	23	31	32	21	8	22	22	25	33	24	22
61	275	269	394	407	199	229	181	171	220	214	224	232	283	283	304	325
83	304	291	414	418	230	252	212	203	241	222	246	254	308	311	333	347

# ВѢДОМОСТЬ

## СМЕРТНОСТЬ ВЪ ОКРУГАХЪ КО

ГОРОДА И ОКРУГА.	Мертворожда.		Рожден- до 1 мѣс.		Отъ 1 мѣс. до 3 мѣс.		Отъ 3 мѣс. до 6 мѣс.		Отъ 6 мѣс. до 1 года.		Отъ 1 года до 2 лѣтъ.		Отъ 2 лѣтъ до 3 лѣтъ.		Отъ 3 лѣтъ до 4 лѣтъ.		Отъ 4 лѣтъ до 5 лѣтъ.		
	МУЖ.	ЖЕН.	МУЖ.	ЖЕН.	МУЖ.	ЖЕН.	МУЖ.	ЖЕН.	МУЖ.	ЖЕН.	МУЖ.	ЖЕН.	МУЖ.	ЖЕН.	МУЖ.	ЖЕН.	МУЖ.	ЖЕН.	
Городъ Якутскъ			13	17	13	9	18	11	12	10	14	12	5	3	6	3	1		
Округъ безъ города	1	217	150	181	177	189	208	240	225	235	220	115	130	83	78	45	55		
Итого			1233	173	194	186	207	219	252	241	249	232	120	142	94	81	46	55	
Городъ Верхоянскъ				3		3		3		3		3		1	2				
Округъ безъ города			11	8	5	3	11	3	12	5	10	7	12	4	6	6	5		
Итого			11	11	5	5	11	5	15	10	12	9	14	5	8	6	5		
Городъ Вилюйскъ			1		1														
Округъ безъ города			16	24	20	20	30	24	54	49	69	60	38	43	18	16	18	1	
Итого			17	24	21	20	30	24	54	49	69	60	38	43	18	16	18	1	
Городъ Ср.-Болыинскъ			1		1	4													
Округъ безъ города			6	4	2	6	3	3	1	2	5	1	1	1	1				
Итого			7	4	3	10	3	3	1	2	5	1	1	1	1				
Городъ Олекминскъ			2	3	1	1	3	3	3	2	2	2							
Округъ безъ города			6	6	20	2	11	13	5	12	6	17	8	3	3	2	2		
Итого			8	9	21	3	14	13	8	12	8	19	11	3	5	4	2		
Во всѣхъ городахъ			20	22	16	16	21	16	17	20	18	18	10	4	6	3	1		
Во всѣхъ округахъ	1	253	198	237	217	233	247	317	295	322	309	174	192	117	103	70	7		
По всей области	1	276	220	253	233	274	263	334	315	340	325	184	196	125	103	71	8		

ВОЗРАСТАМЪ ЗА 1911 ГОДЪ.

ДО 5 ЛѢТЪ.		ОТЪ 5 ЛѢТЪ ДО 10 ЛѢТЪ.		ОТЪ 10 ЛѢТЪ ДО 15 ЛѢТЪ.		ОТЪ 15 ЛѢТЪ ДО 20 ЛѢТЪ.		ОТЪ 20 ЛѢТЪ ДО 25 ЛѢТЪ.		ОТЪ 25 ЛѢТЪ ДО 30 ЛѢТЪ.		ОТЪ 30 ЛѢТЪ ДО 35 ЛѢТЪ.		ОТЪ 35 ЛѢТЪ ДО 40 ЛѢТЪ.		ОТЪ 40 ЛѢТЪ ДО 45 ЛѢТЪ.		ОТЪ 45 ЛѢТЪ ДО 50 ЛѢТЪ.		ОТЪ 50 ЛѢТЪ ДО 55 ЛѢТЪ.		ОТЪ 55 ЛѢТЪ ДО 60 ЛѢТЪ.		ОТЪ 60 ЛѢТЪ И СВѢЖЕ.	
МУЖ.	ЖЕН.	МУЖ.	ЖЕН.	МУЖ.	ЖЕН.	МУЖ.	ЖЕН.	МУЖ.	ЖЕН.	МУЖ.	ЖЕН.	МУЖ.	ЖЕН.	МУЖ.	ЖЕН.	МУЖ.	ЖЕН.	МУЖ.	ЖЕН.	МУЖ.	ЖЕН.	МУЖ.	ЖЕН.	МУЖ.	ЖЕН.
52	120	41	46	42	50	64	43	123	46	106	59	91	115	160	165	108	175	102	206	178	218	221	43	64	
57	127	130	50	40	55	73	53	132	59	119	60	106	137	178	162	117	135	171	219	191	226	225	45	64	
2	3	3	1	2	1	1	1	1	1	1	1	1	1	1	1	1	1	1	1	1	1	1	1	1	
18	9	7	7	7	5	2	1	7	8	1	2	6	9	17	10	24	19	15	17	13	8	10	3		
16	31	37	19	29	19	21	31	39	19	32	24	33	42	73	43	37	64	72	73	80	84	77	13	16	
16	31	37	19	23	19	21	31	39	21	32	24	33	42	73	43	37	64	72	73	80	84	77	13	16	
2	3	4	1	1	1	1	1	1	1	1	1	1	1	1	1	1	1	1	1	1	1	1	1	1	
1	7	6	4	7	9	10	11	10	11	11	11	15	20	18	15	15	21	21	29	16	11	12	21	9	
7	11	14	7	6	6	1	11	15	16	17	11	11	11	20	27	30	12	20	13	21	23	17	8	6	
73	175	192	69	77	88	107	84	179	85	154	98	146	181	256	212	171	222	160	287	287	318	307	50	91	
80	186	206	76	83	94	118	98	189	101	171	107	162	213	283	242	183	311	270	337	305	340	329	89	93	

## Общественное призрѣніе и благотворительность.

Какъ и въ прошлые годы, въ 1911 году благотворительная дѣятельность мѣстнаго населенія выражается главнымъ образомъ въ дѣятельности «Якутскаго благотворительнаго общества», основаннаго въ память событія 17 окт. 1888 г., явленнаго въ чудесномъ спасеніи въ Возѣ почившаго ГОСУДАРЯ ИМПЕРАТОРА АЛЕКСАНДРА III съ Августѣйшимъ Семействомъ. Общество дѣйствуетъ на основаніи устава, утвержденнаго г. Министромъ Внутреннихъ Дѣлъ 10 ноября 1890 г.

Дѣятельность въ отчетномъ году благотворительнаго общества, какъ и въ прошлые годы, согласно устава, сводилась къ различнымъ формамъ благотворенія бѣднымъ людямъ, причемъ общество отнюдь не укладывало свою дѣятельность въ наобозначенныя рамки, а разнообразило и измѣняло ее соответственно переменамъ жизни.

Благотворительныя задачи общества осуществлялись въ слѣдующемъ:

а) въ выдачу нуждающимся постоянныхъ и единовременныхъ пособій;

б) въ отпускъ бѣднымъ бесплатныхъ и дешевыхъ обѣдовъ;

в) въ отпускъ всѣмъ посѣтителемъ чая бесплатно или за удешевленную плату.

г) въ представленіи бѣднымъ заработковъ и занятій путемъ рекомендацій ихъ на мѣста и на работы.



д) въ устройствѣ для бѣдныхъ разговѣнья на Св. Пасху.

Постоянныя, или, такъ называемыя, ежемѣсячныя пособія выдаются, главнымъ образомъ, тѣмъ изъ числа жителей г. Якутска, которые неспособны къ личному труду и не имѣютъ никакихъ средствъ къ существованію; кроме того, постояннымъ пособіемъ пользуются вдовы, обремененныя большими семьями и не имѣющія достаточнаго заработка.

Единовременныя пособія выдавались въ случаѣ временной потери заработка и на погребеніе.

Для отпуска бѣднымъ дешевыхъ безплатныхъ обѣдовъ въ 1891 году учреждена особая столовая.

Въ отчетномъ году въ ней отпущено обѣдовъ безплатныхъ 291 и платныхъ 794. Каждый обѣдъ состоялъ изъ  $\frac{3}{4}$  ф. хлѣба и миски щей или супа съ  $\frac{1}{2}$  ф. мяса; стоимость обѣда 13 коп.

При дневной столовой функционируетъ чайная, предназначенная обслуживать, какъ нужду городской бѣдноты, такъ и инородцевъ прїѣзжающихъ, въ городъ изъ своихъ селеній для разнаго рода надобностей.

За отчетный годъ посѣтителей въ чайной было: 4613 ч. всего отпущено чаевъ 13811.

При Благотворительномъ обществѣ существуетъ Отдѣленіе трудовой помощи, находящееся въ главномъ заведываніи, состоящаго подъ Августѣйшимъ покровительствомъ ГОСУДАРЫНИ ИМПЕРАТРИЦЫ МАРИИ ТЕОДОРОВНЫИ Попечительства о домахъ трудолюбія и рабочихъ домахъ.

Отдѣлъ завѣдуетъ на основаніи особаго устава Ольгинскимъ дѣтскимъ пріютомъ трудолюбія, въ которомъ имѣется столярная и сапожная мастерскія.

Въ пансіонѣ пріюта въ отчетномъ году призрѣвалось 15 дѣтей; при пріютѣ функционировала школа; въ которой обучались не только питомцы пріюта, но и приходящіе. Всего къ концу отчетнаго года состояло въ школѣ 19 дѣтей.

Расходъ Благотворительнаго общества за минувшій годъ выразился въ суммѣ 4818 руб. 49 коп.

Въ отчетномъ году функционировало въ городѣ Якутскѣ «Якутское Отдѣленіе Попечительства ИМПЕРАТРИЦЫ МАРИИ АЛЕКСАНДРОВНЫ о слѣпыхъ». Дѣятельность Отдѣленія заключалась въ оказаніи больнымъ глазами стационарной и амбулаторной помощи. Для осуществленія первой задачи въ лечебницѣ Краснаго Креста за счетъ отдѣленія содержались 4 кровати для оперативныхъ больныхъ. Отдѣленіе Попечительства ИМПЕРАТРИЦЫ МАРИИ АЛЕКСАНДРОВНЫ о слѣпыхъ открыто было въ 1910 году и въ г. Вилюйскѣ.

Въ г. Якутскѣ въ 1910 году функционировали какъ и въ прошлые годы пріюты: Сиротскій вѣдомства учрежденій ИМПЕРАТРИЦЫ МАРИИ и арестантскихъ дѣтей. Призрѣваемые въ первомъ дѣти въ отчетномъ году для изученія грамоты и ремесель посылались въ Ольгинскій домъ трудолюбія. Всего посылалось 17 дѣтей.

Въ пріютѣ арестантскихъ дѣтей къ 1-му января 1912 г. оставалось 3 мальчика и 10 дѣвочекъ.

Для обученія дѣтей сапожному мастерству функционировала въ отчетномъ году сапожная мастерская.

Съ апрѣля мѣсяца 1908 года въ г. Якутскѣ возникло общество глухонѣмыхъ, поставившее своей задачей обученіе глухонѣмыхъ ремесламъ, для чего ихъ посылаютъ въ Ольгинскій домъ трудолюбія, а также поскольку позволяютъ силы общества стремятся отправлять на свои средства дѣтей въ школы глухонѣмыхъ. Въ отчетномъ году за средства общества въ Ольгинскомъ пріютѣ содержалось два мальчика.

Якутское епархіальное попечительство о бѣдныхъ поставило цѣлью оказаніе помощи исключительно нуждающимся лицамъ духовнаго званія. Помощь эта выражается въ выдачѣ денежныхъ пособій вдовамъ, сиротамъ а также зажиточнымъ священно и церковно-служителямъ. Расходы свои Попечительство покрываетъ  $\frac{9}{10}$  состоящаго въ его распоряженіи капитала, кружечными сборами въ церквахъ

и отчисленіемъ изъ прибылей отъ продажи церковныхъ свѣчъ.

На городскія средства въ отчетномъ году содержалась въ г. Якутскѣ городская богадѣльня, призрѣвающая престарѣлыхъ и совершенно неспособныхъ къ труду лицъ городскихъ сословій. Въ ней призрѣвались 2 мужч. и 6 женщины; израсходовано городомъ на богадѣльню 484 р. 89 к.

---

## Народное образованіе.

Высшихъ учебныхъ заведеній въ Якутской области нѣтъ; среднихъ учебныхъ заведеній 4 и всѣ они сосредоточены въ г. Якутскѣ, а остальные населенные пункты области обслуживаются исключительно низшими школами.

**Н и з ш и я ш к о л ы:** Низшая школа въ области существуетъ преимущественно двухъ типовъ: министерства народнаго просвѣщенія и вѣдомства православнаго исповѣданія; начальные школы, не принадлежащія къ указаннымъ типамъ, имеются лишь въ г. Якутскѣ гдѣ есть и одна специальная школа — фельдшерская.

По округамъ и городамъ низшія школы распредѣлялись въ 1911 г. такъ:

Г О Р О Д А И О К Р У Г А.	Число мини-стерск. школъ.				Число перк.-прих. школъ.				Всего низ. шк. въ обл.
	Гор. по полож. 31 сеп. 1872 г.	Двухклассныхъ.	Одноклассныхъ.	Всѣхъ.	Двухклассн.	Одноклассныхъ.	Школъ грамотн.	Всѣхъ.	
Городъ Якутскъ	1	—	4	5	—	6	—	6	18
Якутскій округъ	—	2	32	34	—	27	2	29	63
<b>И т о г о</b>	<b>1</b>	<b>2</b>	<b>36</b>	<b>39</b>	<b>—</b>	<b>33</b>	<b>2</b>	<b>35</b>	<b>81</b>

*Директор*  
*Решаевъ*  
*В. Семеновъ*  
*Н. Д. Давыдовъ*  
*14/11/11*  
*С. С. Сидоровъ*  
*Сид.*

Городъ Верхоянскъ	—	1	—	1	—	—	—	—	1
Верхоянскій округъ	—	1	—	1	—	4	—	4	5
<b>Итого</b>	—	2	—	2	—	4	—	4	6
Городъ Вилюйскъ	1	—	1	2	—	1	—	1	3
Вилюйскій округъ	—	1	5	6	—	9	1	10	16
<b>Итого</b>	1	1	6	8	—	10	1	11	19
Городъ Ср.-Колымскъ	—	—	—	—	1	1	—	2	2
Колымскій округъ	—	—	—	—	—	2	2	4	4
<b>Итого</b>	—	—	—	—	1	3	2	6	6
Городъ Олекминскъ	1	—	2	3	1	—	—	1	4
Олекминскій округъ	—	2	17	19	—	6	—	6	25
<b>Итого</b>	1	2	19	22	1	6	—	7	29
<b>Во всей области</b>	3	7	61	71	2	56	5	63	141

Какъ видно къ 1 му января 1912 г. въ области было 141 низшая школа, изъ которыхъ 71 министерскихъ, 63 церковно-приходскихъ и наконецъ 7 другихъ типовъ. Къ школамъ послѣдней категоріи отнесены въ таблицѣ: Педагогическіе двухгодичные курсы при Якутскомъ городскомъ училищѣ, Якутская второклассная учительская школа, образцовыя школы при духовной семинаріи и епархіальномъ училищѣ, школа при Ольгинскомъ приютѣ трудолюбія, воскресная школа и фельдшерская. 28 или 19,9%

всѣхъ школъ приходится на города, при чемъ наиболѣе обозначеннымъ школами является г. Якутскъ, въ которомъ сосредоточено 18 школъ. Въ Якутскомъ округѣ (безъ города) было къ концу отчетнаго года 63 школы, что составляетъ 44,7% всѣхъ школъ области; изъ школъ Якутскаго округа 34 министерскихъ и 27 церковно-приходскихъ. Такимъ образомъ, если взять Якутскій округъ съ городомъ, то на его долю приходится болѣе половины (57,5%) всѣхъ школъ, при чемъ церковно-приходскія школы численностью значительно уступаютъ другимъ.

Слѣдующее мѣсто по числу школъ и по превоеходству численности министерскихъ школъ надъ церковно-приходскими занимаетъ Олекминскій округъ въ которомъ 29 школъ (4 въ городѣ и 25 въ селеніяхъ). Министерскія школы составляютъ въ Олекминскомъ округѣ 81,5%.

Въ Вилюйскомъ округѣ 3 школы въ городѣ и 16 въ селеніяхъ, слѣдовательно школы этого округа составляютъ 13,5% всѣхъ школъ области.

Наиболѣе бѣдны школами сѣверные округа. Въ Верхоянскомъ округѣ всего лишь 6 школъ, изъ которыхъ 1 въ г. Верхоянскѣ, и 5 въ селеніяхъ. Среди школъ этого округа преобладаютъ церковно-приходскія, министерскихъ школъ въ г. Верхоянскѣ одна двухклассная, а въ округѣ одна одноклассная.

Колымскій округъ до сихъ поръ обслуживается лишь церковно-приходскими школами.

Въ г. Средне-Колымскѣ имѣется одна двухклассная и одна одноклассная школа, а въ округѣ двѣ одноклассныя школы и 2 школы грамоты.

Начальныхъ школъ высшаго типа въ области три: въ г. Якутскѣ, въ г. Вилюйскѣ и въ г. Олекминскѣ.

Развитіе начальнаго школьнаго обученія въ области въ послѣдніе годы обрисовывается въ слѣдующемъ видѣ:

Г о д ы.	Мини-стерскихъ.	Церковно-приход-скихъ.	В с е г о. школъ всѣхъ типовъ.
1904 г.	21	58	88

1905 г.	25	65	97
1906 г.	32	62	99
1907 г.	46	59	110
1908 г.	55	59	119
1909 г.	60	55	120
1910 г.	66	54	127
1911 г.	71	63	141

Изъ этой таблицы видно, что общее число школъ въ отчетномъ году сравнительно съ 1904 г. возросло на 53 или на 60,2% при чемъ этотъ ростъ особенно великъ въ численности министерскихъ школъ; сравнительно съ 1904 годомъ ихъ увеличилось на 50 или на 238,1%.

Развитіе сѣти министерскихъ школъ не является чѣмъ то случайнымъ, а есть осуществленіе плановѣрно разработаннаго плана, вносящѣ гарантирующаго увеличеніе министерскихъ школъ на цѣлый рядъ лѣтъ. Такое положеніе создано въ 1903 году, когда областной администраціей было исходатайствовано разрѣшеніе Министерства Народнаго Просвѣщенія на открытіе въ селеніяхъ Иркутскаго тракта 26 школъ, которыя открываются постепенно по мѣрѣ ассигнованія средствъ.

Дѣло расширенія сѣти начальныхъ школъ не ограничивается и предприняты мѣры къ обезпеченію контингента преподавателей. Съ этой цѣлью въ городѣ Иркутскѣ при 4-хъ классовомъ городскомъ училищѣ учреждены годичные педагогическіе курсы, на которыхъ въ отчетномъ году состояло 25 человекъ учащихся. Занятія на курсахъ идутъ вечеромъ и преподавателями состоятъ учителя городского училища.

Во всѣхъ низшихъ школахъ области въ отчетномъ году обучалось 2297 м. и 733 дѣвочки, а слѣдовательно на 100 учащихся мальчиковъ приходилось 31,9 ученицъ.

По округамъ ученики распределялись такъ:

ГОРОДА И ОКРУГА.	Въ минис- стерскихъ.		Въ цер- ковно-при- ходскихъ.		Въ низш. школахъ.	
	М.	Д.	М.	Д.	М.	Д.
Городъ Якутскъ . . . . .	256	38	175	108	501	216
Якутскій округъ . . . . .	550	107	292	57	842	164
Итого	806	165	467	165	1343	380
Городъ Верхоянскъ . . . . .	42	6	—	—	42	6
Верхоянскъ округъ . . . . .	24	3	15	5	39	8
Итого	66	9	15	5	81	14
Городъ Вилюйскъ . . . . .	98	12	—	23	98	35
Вилюйскій округъ . . . . .	87	9	104	19	191	28
Итого	185	21	104	42	289	63
Городъ Средне-Колымскъ . . . . .	—	—	35	6	35	6
Колымскій округъ . . . . .	—	—	24	6	24	6
Итого	—	—	59	12	59	12
Городъ Олекминскъ . . . . .	92	46	24	11	116	57
Олекминскій округъ . . . . .	233	129	176	78	409	207
Итого	325	175	200	89	525	264
Во всѣхъ городахъ . . . . .	488	122	234	148	792	320
Во всѣхъ округахъ . . . . .	894	248	611	165	1505	413
По всей области . . . . .	1382	370	845	313	2297	733



Изъ этой таблицы видно, что 34,5% всѣхъ учениковъ обучалось въ городахъ, а ученицъ въ городскихъ школахъ обучалось почти 45,0% всѣхъ учащихся въ низшихъ школахъ дѣвочекъ, 61,6% всѣхъ мальчиковъ учениковъ и почти 40% ученицъ въ городахъ приходится на министерскія школы, а на церковно-приход. 29,5% мальчиковъ и 46,2% дѣвочекъ; остальные 3,9% мальчиковъ и 13,8% дѣвочекъ обучались въ городскихъ школахъ-лицейхъ типовъ. Въ округахъ мальчики, обучающіеся въ министерскихъ школахъ составляютъ 59,4% всѣхъ мальчиковъ, а дѣвочки 60% всѣхъ ученицъ. Около 60% мальчиковъ и болѣе 50% дѣвочекъ учащихся приходится на Якутскій округъ; на второмъ-мѣстѣ по числу учащихся стоитъ Олекминскій округъ, на третьемъ Вилюйскій, а на послѣднемъ Колымскій.

Сравнительно съ предшествующимъ годомъ число учащихся мальчиковъ увеличилось на 237 или на 11,5%, а число учащихся дѣвочекъ увеличилось на 57 или на 8,4%.

Средне учебныя заведенія: Всѣ четыре средне-учебныя заведенія области: мужскія — Реальное Училище, Духовная Семинарія, женскія — Гимназія и Епархіальное училище, какъ упоминалось уже выше, сосредоточены въ городѣ Якутскѣ. Такое положеніе безусловно нельзя не признать крайне неудовлетворительнымъ, такъ какъ четыре учебныя заведенія ни въ какомъ случаѣ не могутъ даже частично удовлетворить стремленію населенія дать дѣтямъ среднее образованіе, а для громаднаго большинства жителей другихъ округовъ совершенно почти закрытъ доступъ въ среднія учебныя заведенія, благодаря громадности разстояній до города Якутска, дороговизнѣ проѣздовъ внутри области и содержанія въ самомъ гор. Якутскѣ.

Быстрый ростъ стремленія населенія къ школь и расширеніе сѣти низшихъ школъ немѣлочно въ скоромъ времени потребуютъ увеличенія числа среднихъ школъ.

Во всѣхъ среднихъ учебныхъ заведеніяхъ обучалось въ отчетномъ году 603 человека, изъ которыхъ 266 учениковъ и 337 ученицъ.

Высшее образованіе: Отсутствие высшихъ учебныхъ заведеній въ области, ея отдаленность отъ культурныхъ центровъ государства, не такъ давно совершенно лишила возможности молодежь, получившую среднее образованіе, закончить его. Благодаря такому

положенію вещей многие очень способные молодые люди могли только думать о счастливыхъ, получающихъ высшее образованіе и никогда не рассчитывать попасть въ ряды ихъ. Не менѣе страдалъ отъ этого и край: лица съ высшимъ образованіемъ неохотно ѣдутъ сюда служить, а изъ прѣзжающихъ болѣе процентъ не соответствуетъ своему назначенію, хотя бы уже, благодаря полному незнакомству съ краемъ и его населеніемъ; мѣстная же молодежь, естественнo стермящаяся поработать на пользу родины и могущая съ большою продуктивностью, благодаря знанію мѣстности, примѣнить полученные въ высшей школѣ знанія, не пошла въ нее.

Все это было учтено мѣстной администраціей, которая для уничтоженія указанного дефекта возбудила ходатайство объ учрежденіи казенныхъ стипендій при высшихъ учебныхъ заведеніяхъ для жителей Якутской области. Ходатайство увѣчилось успѣхомъ и стипендіи были учреждены: въ женскомъ медицинскомъ институтѣ, Казанскомъ и Петербургскомъ университетахъ, въ Московскомъ Константиновскомъ межевомъ институтѣ и Казанскомъ ветеринарномъ. Кроме того по земской смѣтѣ на 3-хъ лѣтіе 1909—1911 г.г. были утверждены еще 6 стипендій по 300 руб. каждая: двѣ для юристовъ, двѣ для врачей и по одной для ветеринара и агронома.

Все стипендіаты обязаны прослужить въ Якутской области по полтора года за каждый годъ пользованія стипендіей.

Слѣдствіемъ указанныхъ мѣръ явилось то, что въ самомъ непродолжительномъ времени Якутская область будетъ имѣть медиковъ, юристовъ, земледѣльцовъ, учителей и агрономовъ съ высшимъ образованіемъ изъ своихъ уроженцевъ, которые безусловно будутъ лучшими проводниками культуры на своей родинѣ.

Дѣятельность общества: Мѣстная интеллигенція не остается равнодушной зрительницей дѣятельности областной администраціи, а оказываетъ ей въ дѣлѣ расширенія народнаго образованія усердное содѣйствіе.

Съ этой цѣлью Якутская интеллигенція организовалась въ 1907 году въ общество попеченія о народномъ образованіи.

Поставивъ главною цѣлью своей дѣятельности распространеніе образованія среди населенія Якутской области, какъ русскаго, такъ и инородческаго, общество прежде всего видитъ ближайшую свою

задачу въ борьбѣ съ тою матеріальною нуждою, которая вынаде-  
етъ на долю учащихся.

Едва ли необходимо доказывать, что нужда эта дѣйствитель-  
но существуетъ. Положеніе это слишкомъ хорошо извѣстно вообще,  
а лицамъ, стоящимъ у учебнаго дѣла-въ особенности. Во многихъ  
случаяхъ учащиеся, не только нуждаются въ учебныхъ пособіяхъ,  
въ одеждѣ, въ платѣ за право ученія, но больше того, не рѣдко  
нуждаются въ кускѣ насущнаго хлѣба, въ углѣ.

Однако, при всемъ искреннемъ желаніи, — помочь всемъ нуж-  
дающимся, общество, по ограниченности своихъ средствъ, къ сожалѣ-  
нію, не въ состояніи выолнить это и напригаетъ все свои уси-  
лія къ тому, чтобы бороться съ нуждою особенно острою, помогать  
тѣмъ учащимся, положеніе которыхъ порою остановится безвыход-  
нымъ.

Изъ счастья, настоящая задача общества въ значительной  
мѣрѣ облегчена по отношенію къ учащимся дѣтямъ инородцевъ-  
якутовъ. Не такъ еще давно, тщетно добивавшіеся возможности  
учиться и перѣдко оставшіеся за дверями школы, именно по  
неимѣнію средствъ, эти, ищущіе свѣта и знанія улусники, полу-  
чили возможность удовлетворить свои лучшія стремленія, съ прі-  
казомъ въ Область Г. Губернатора Ив. Пв. Крафта.

Его Превосходительство на первыхъ же порахъ возбудилъ  
ходатайство объ ассигнованіи учащимся дѣтямъ якутовъ пособія  
изъ лсачныхъ суммъ, состоящихъ въ распоряженіи Кабинета  
ЕГО ИМПЕРАТОРСКАГО ВЕЛИЧЕСТВА. Пособіе это въ  
предѣлахъ отъ 2000 — 3000 руб. ассигнуется ежегодно, съ ВЫ-  
СОЧАЙШАГО соизволенія.

Въ результатѣ, многіе десятки обдѣланныхъ якутскихъ дѣ-  
тей оказались матеріально обезпеченными и обучаются во всехъ  
учебныхъ заведеніяхъ гор. Якутска и даже въ округахъ.

Изъ виду этого, главное попеченіе общества нап-  
равлено на другую категорію учащихся, на дѣтей не инородцевъ.

Вопросы объ оказаніи пособій учащимся разрѣшались въ  
отчетномъ періодѣ правленіемъ общества, — при чемъ, по полученіи  
того, или другого ходатайства, правленіе зродварительно обследо-  
вало матеріальное положеніе учащихся, собирало свѣдѣнія объ ихъ  
успѣхахъ и поведеніи. Справки эти чаще всего получались отъ  
Г.Г. начальниковъ учебныхъ заведеній, — а въ нѣкоторыхъ случа-

яхъ—собираніе этихъ справокъ возлагалось на председателя и членовъ правленія.

По соображеніи всѣхъ этихъ данныхъ и въ зависимости отъ состоянія средствъ, правленіе разрѣшало ходатайства учащихся.

Общая сума выданныхъ въ отчетномъ періодѣ 1909-1911 г. включительно о предвѣлилась въ 1625 р. 84 к.

По характеру пособій распределяются такъ:

1) Ежемѣсячныя пособія на квартиру и столъ, въ размѣрѣ отъ 4-хъ до 10-ти рубъ въ м—ць	—	—	583 р. 25 к.
2) На платье, бѣлье и обувь	—	—	94 р. 30 к.
3) На приобрѣтеніе учебниковъ	—	—	133 р. 60 к.
4) На взносъ платы за право ученія	—	—	175 р. —
5) На проѣздъ въ вышнія учебныя заведенія и обученіе въ послѣднихъ	—	—	604 р. 69 к.
6) На наемъ ренетитора	—	—	35 р. —

### В о с к р е с н а я ш к о л а.

Въ стремленіи способствовать, по мѣрѣ возможности, развитію грамотности въ средѣ мѣстнаго населенія, часть котораго по причинамъ домашнимъ, а также по причинамъ матеріальнаго свойства, остается вне школы, — общество попеченія о народномъ образованіи въ первый же годъ своего существованія положило начало воскресной школѣ, для обученія въ ней дѣтей и взрослыхъ обою пола, безъ различія національностей и вѣроисповѣданій.

Поддерживаемая затѣмъ и въ послѣдующіе годы, воскресная школа значительно расширила свою дѣятельность въ 1911-мъ году. Еще въ концѣ 1910 года, Правленіе Общества, по предложенію г на председателя, поставило на свое разрѣшеніе вопросъ объ увеличеніи въ школѣ числа занятыхъ дней. Благодаря тому участію, которое оказали воскресной школѣ нѣкоторые учителя, живо откликнувшіеся на приглашеніе правленія общества, школа начала функционировать съ 1911-года уже три раза въ недѣлю: по Воскресеньямъ — днемъ съ 11-ти до 1 часу, а по средамъ и пятницамъ, съ 4-хъ до 6 час. вечера.

Въ отчетномъ году 1911 г. воскресная школа имѣла: учебныхъ дней 75 (вмѣсто прежнихъ 25-ти), часовъ 225. Преподавались: Законъ Божій, русскій языкъ, ариметика.

Учащихся въ теченіи года было: мужскаго пола 55, женскаго—47, а всего 102. Средняя посѣщаемость школы въ день до 50 человекъ. Возрастъ учащихся колебался отъ 7 до 40 лѣтъ.

По воскреснымъ днямъ, въ особенно трескучіе морозы, учащіеся получали въ школѣ чай съ пшеяичнымъ хлѣбомъ и сахаромъ.

# Библиотеки и Областной Музей.

## *А. Библиотеки.*

Общедоступныхъ библиотекъ въ г. Якутскѣ двѣ: „Безплатная Народная Библиотека-Читальня“ и „Городская Публичная“.

Первая основана въ 1898 году частными лицами на пожертвованія, составлявшія вначалѣ 785 руб. и во все время своего существованія содержится на членскіе взносы, пожертвованія и доходы отъ спектаклей. Чтеніе въ помѣщеніи библиотекы и пользованіе книгами на дому безплатны и безъ залога. Вторая содержится на городской фондѣ.

Кромѣ упомянутыхъ, въ г. Якутскѣ имѣются Библиотеки: при Областномъ Управленіи, Статистическомъ Комитетѣ, при Окружномъ Судѣ при гражданской больницѣ и при всѣхъ учебныхъ заведеніяхъ, но пользуются книгами изъ этихъ Библиотекъ только лица, принадлежащіе къ названнымъ учрежденіямъ.

Изъ остальныхъ городовъ области только въ Вилюйскѣ имѣется общедоступная Библиотека, существующая на членскіе взносы и пожертвованія, и въ г. Олекминскѣ.

## *Б. Областной Музей.*

Открытый въ 1891 году въ г. Якутскѣ Областной Музей въ отчетномъ году, какъ и въ предшествующемъ до августа мѣсяца находился въ видѣнн Статистическаго Комитета.

Неопредѣленность положенія и недостатокъ средствъ, имѣеть съ отсутствіемъ какихъ либо перспективъ въ будущемъ, конечно долгое время убивали всякую энергію у лицъ, сочувствующихъ дѣлу созданія въ Якутскѣ Музея и тормозили его развитіе. Только съ января мѣс. 1911 г. этому положенію пришелъ конецъ. Въ озани окончился переходъ Музея въ новое зданіе, а предполагавшійся въ открытію въ Якутскѣ Отдѣлъ ИМПЕРАТОРСКАГО Русскаго Географическаго Общества, который въ силу вещей долженъ имѣть тѣсную связь съ Му-

всемъ и которому Статистическій Комитетъ рѣшилъ передать послѣдній, являясь гарантіей прочнаго существованія Музея.

На соединенномъ собраніи Членовъ Статистическаго Комитета и учредителей Отдѣла ИМПЕРАТОРСКАГО Русскаго Географическаго Общества было рѣшено, что существованіе и успѣшный ростъ такого учрежденія, какъ мѣстный музей, въ огромной степени зависятъ отъ сочувствія мѣстной публики. А если перейти только съ матеріаломъ (безспорно цѣннымъ), который имѣется въ наличности въ теперешнемъ Музее, то можно на первыхъ же шагахъ многихъ расхолодить. На основаніи этого было постановлено безотлагательно приступить къ работѣ по реорганизации Музея и монтировкѣ коллекцій; въ виду же невозможности такую работу производить въ теперешнемъ зданіи Музея, обратиться къ Педагогическому Совѣту Реального училища съ просьбой уступить для указанной цѣли одну комнату во вновь выстроенномъ зданіи училища, куда и сосредоточить всѣ обработанныя коллекціи, а старое зданіе закрыть для публики.

По просьбѣ Собранія руководить работами по реорганизации Музея любезно согласился Т. І. Юринскій; необходимыя-же на затраты деньги были отпущены изъ суммъ Статистическаго Комитета.

Съ этого дня смѣло можно сказать, въ жизни Якутскаго Музея произошелъ переломъ къ лучшему и въ зданіи реального училища начались срѣзкія работы по монтировкѣ и приведенію въ порядокъ коллекцій. Не смотря на то, что 15 февраля 1909 года было въ установленномъ порядкѣ возбуждено ходатайство объ утвержденіи въ Якутскѣ отдѣла ИМПЕРАТОРСКАГО Русскаго Географическаго Общества, (въ январѣ сего года представленъ проектъ устава Отдѣла) открытіе послѣдняго могло совершиться не ранѣе, какъ въ 1912 году, такъ какъ необходимо было чтобы правительственная субсидія Отдѣлу въ 3 тысячи рублей была разрѣшена законодательными Палатами. Въ виду этого, Музей все продолжалъ оставаться въ вѣдѣніи Статистическаго Комитета, нерасполагавшаго ни средствами, ни силами, чтобы довести до конца начатую работу, которую, быть можетъ, вскорѣ пришлось бы прекратить. 31-го іюля 1911 года по инициативѣ академика Василія Васильевича Радлова, въ г. Якутскѣ были открыты Отдѣлъ Общества изученія Сибири и изученія ея быта, которому Комитетъ и передалъ во временное завѣдываніе, впредь до учрежденія Отдѣла ИМПЕРАТОРСКАГО Русскаго Географическаго Общества, Областной Музей. На такой шагъ Комитетъ принудило то, что цѣли и задачи вновь организованнаго общества близко связаны съ научно-просвѣтительными цѣлями Музея, какъ образовательнаго учрежденія и можно было надѣяться, что члены новаго общества приложатъ всю энергію и проявятъ на Музей на первыхъ шагахъ свою просвѣдательную дѣятельность, которая должна выразиться въ помысли о благоустройствѣ Музея и его дальнѣйшемъ развитіи и въ заботахъ по обеспеченію его матеріальными средствами

для изысканія которыхъ у общества болѣе широкіе пути чѣмъ у Статистическаго Комитета.

Въ текущемъ году г. Губернаторомъ возбуждено ходатайство отъ 3 августа 1911 года о выдачѣ Якутскому Музею ежегодной правительственной субвенціи въ размѣрѣ 1500 руб. Ходатайство, встрѣтившее сочувствіе Главнаго Начальника края, несомнѣнно будетъ удовлетворено и принесетъ громадную пользу Музею, давъ ему твердую основу для непрерывнаго развитія и вырвать изъ зависимости отъ настроенія публики. Законченное зданіе, возвышеніи ученія общества, поддержка областной администраціи, горячее участіе горожанъ — все это служить вѣрнымъ залогомъ преуспѣванія Музея.



5 октября отчетнаго года въ городѣ Якутскѣ закончилась постройка каменнаго двухъ-этажнаго зданія Якутскаго Областнаго Музея и Городской Публичной Библіотеки.

Это зданіе, строящееся всецѣло на деньги, жертвуемыя населеніемъ, дало возможность указаннымъ просвѣдительнымъ учрежденіямъ начать новую жизнь и положило конецъ хаосу, который царилъ въ Музеѣ и Библіотекѣ, благодаря отсутствію соответствующаго помѣщенія.

Въ новомъ зданіи Музей занялъ низъ, а Библіотека верхъ.

Нѣб коллєкціи Музея распределены въ три рѣзко обособленныя группы, расположенныя въ трехъ комнатахъ и корридорахъ:

Въ первой большой комнатѣ (13 кв. саж. и 4 кв. аршина) находится естественная богатства края: минералы, горные породы, растенія, животныя, а также остатки вымершихъ животныхъ, — это Естественно-Историческій Отдѣлъ Музея.

Во второй комнатѣ за арками (13 кв. саж. и 4 кв. арш.) размѣщено все, что относится къ быту обитающихъ въ Якутской области инородцевъ: якутовъ, тунгусовъ, ламутовъ, чукчей, юкагировъ, чуванцевъ и русскихъ (этнографія); здѣсь же помѣщаются скелеты, черепа и вообще все, что относится къ опредѣленію расъ народовъ, какъ живущихъ въ настоящее время, такъ и древнихъ, исчезнувшихъ (антропология); наконецъ, здѣсь же помѣщены небольшія коллєкціи предметовъ, относящихся къ быту аборигеновъ, употреблявшихъ каменные орудія, костяныя, бронзовыя, желѣзныя и т. п. (археология), — это антропологическій отдѣлъ, изучающій въ широкомъ смыслѣ человѣка.

Въ третьей комнатѣ, по другую сторону корридора (9 кв. саж. и



4 кв. арш.), сосредоточено все, въ чемъ проявляется трудъ человека, все, что люди извлекаютъ полезнаго, изъ естественныхъ богатствъ Якутской области, — это промышленный, сельско-хозяйственный отдѣлы, съ хввоводствомъ, животноводствомъ, рыбопромышленностью, пушными промыслами и образцами всѣхъ полезныхъ ископаемыхъ края. Организация третьяго отдѣла музея задерживается пока неизвѣстнымъ препятствиемъ для него.

Въ корридорѣ Музея (7 кв. саж.) расположены предметы, хотя и не мѣстные, но имѣющие тѣсную связь съ исторіей края: старинныя иконы, модель крѣпости, старинное вооруженіе, старинныя карты и планы, нумизматическая коллекція и т. п.

Предметы не мѣстные и сопредѣльныхъ странъ будутъ размѣщены въ отдѣльномъ помѣщеніи и по той же системѣ, какъ и ювелирные коллекціи. Тогда станеть возможнымъ сравнивать одни предметы съ другими и мѣстные предметы пріобрѣтутъ въ глазахъ посѣтителей Музея большой интересъ и значеніе.

Фундаментальная библіотека находится въ зародышномъ состояніи и помѣщается въ рабочемъ кабинетѣ Музея (7½ кв. саж.), находящимся рядомъ съ комнатою третьяго отдѣла. Всего подъ Музей отведено 50 кв. сажень.

Всѣ мѣстные коллекціи распределены согласно выработанной программѣ и имѣется опись ихъ. Хотя эта опись и не можетъ служить путеводителемъ по Музею, тѣмъ не менѣе можетъ помочь ориентироваться въ распределеніи коллекцій по каждому изъ отдѣловъ. Наконецъ, объяснительныя надписи, имѣющіяся при большинствѣ предметовъ, дадутъ посѣтителямъ необходимыя свѣдѣнія.

Въ 1 октября 1911 г. въ Музей находилось 6088 предметовъ, въ теченіи отчетнаго года за три мѣсяца пожертвовано и куплено 3398 предметовъ, всего въ 1 января 1912 г. состояло 9486 предметовъ; такимъ образомъ, за три мѣсяца пребыванія въ новомъ зданіи Музея разросся больше чѣмъ на 50%.

Въ верхнемъ этажѣ громадная комната занята подѣ Безымянную Городскую библіотеку, которая теперь вполне устроена соответствующимъ образомъ; въ этой же комнатѣ желающіе могутъ читать. Большое помѣщеніе, масса свѣжаго воздуха, свѣта, электрическое освѣщеніе, — все это создало условія вполне, располагающія къ работѣ.

Открытіемъ возможности для возрожденія двухъ просвѣтительныхъ учрежденій области роль новаго зданія не заканчивается.

Въ Якутской области всегда чувствовалась необходимость въ народныхъ чтеніяхъ, въ лекціяхъ по гигиенѣ, по вопросамъ постановки различныхъ промысловъ, такъ какъ все выработанное людьми опыта и знанія неизвѣстно большинству населенія, что отрицательно вліяло на его предпріятія. Однако, несмотря на желаніе слушать и учиться, не смотря на контингентъ людей, могущихъ и готовыхъ читать по указаннымъ вопросамъ, зачастую приходилось отказываться

отъ устройства лекцій и народныхъ чтеній, благодаря отсутствію помѣщенія. Тѣ зданія, которыя могли быть использованы для указанныхъ цѣлей, во первыхъ, не всегда можно было занять подъ чтенія, въ виду того, что каждое изъ нихъ имѣло прямое назначеніе, и, во вторыхъ, не приспособленныя, малелькія, они не могли вмѣстить всѣхъ желающихъ, а для вонеднихъ скоро создавались невыносимыя, благодаря духотѣ, условія. Съ окончаніемъ постройки зданія Музея, имѣющійся въ немъ вверху громадный, могущій вмѣстить нѣсколько сотенъ людей, залъ, прямо же, былъ использованъ въ указанныхъ цѣляхъ; теперь проходятъ въ немъ народныя чтенія съ волшебнымъ фонаремъ, знакомятъ публика съ лучшимъ образцами произведеній русскихъ классиковъ, съ географіей, съ жизнью народовъ другихъ странъ, здѣсь-же читаются лекціи по сельскому хозяйству, по скотоводству и другимъ отраслямъ экономической дѣятельности населенія, происходятъ публичныя засѣданія имѣющихся въ области ученыхъ обществъ; кромѣ того въ этомъ залѣ группа интеллектуаловъ-любителей въ теченіе всей зимы устраивала концерты, на которые, благодаря низкому цѣнамъ, получила доступъ наиболее широкій кругъ лицъ, чѣмъ на концерты устраиваемые въ Якутскѣ въ общественныхъ мѣстахъ; вечерами нѣсколько разъ въ недѣлю демонстрируются кинематографическія картины, подобранныя въ научно-просвѣтительномъ характерѣ.

Такимъ образомъ зданіе Музея вполне приняло характеръ «народнаго дома»

## Метеорологическія станціи.

Въ области существуетъ 9 метеорологическихъ станцій, находящихся въ вѣдѣніи Иркутской Магнитно - Метеорологической Обсерваторіи.

Завѣдуютъ станціями преимущественно учителя начальныхъ школъ и о своихъ наблюденіяхъ ежемѣсячно посылаютъ отчеты въ Иркутскую обсерваторію.

Въ отчетномъ году, за отсутствіемъ лицъ, желающихъ принять на себя наблюденія, двѣ станціи не функционировали.

Метеорологическая станція г. Якутска находится при новомъ зданіи Музея-Библіотеки и ежедневно по телеграфу сообщаетъ наблюденія въ Главную Физическую Обсерваторію.

---